

**VYSOKÁ ŠKOLA EVROPSKÝCH A REGIONÁLNÍCH
STUDIÍ, Z. Ú., ČESKÉ BUDĚJOVICE**

BAKALÁŘSKÁ PRÁCE

**VYBRANÉ METODY A FORMY ČINNOSTI
SOUKROMÝCH BEZPEČNOSTNÍCH SLUŽEB
V PODMÍNKÁCH ČESKÉ REPUBLIKY**

Autor práce: Jiří Trejbal, DiS.

Studijní obor: Bezpečnostně právní činnost ve veřejné správě

Forma studia: Prezenční

Vedoucí práce: Mgr. Bc. Josef Kříha

Katedra: Katedra právních oborů a bezpečnostních studií

2017

Prohlašuji, že jsem bakalářskou práci vypracoval samostatně, na základě vlastních zjištění a s použitím odborné literatury a materiálů uvedených v této práci.

Souhlasím, aby práce byla uložena v knihovně Vysoké školy evropských a regionálních studií v Českých Budějovicích a zpřístupněna v souladu s § 47b zákona č. 111/1998 Sb. v platném znění.

.....

Děkuji vedoucímu bakalářské práce Mgr. Bc. Josefu Kříhovi, za cenné rady, připomínky a metodické vedení práce.

ABSTRAKT

TREJBAL, J., DiS. *Vybrané metody a formy činností soukromých bezpečnostních služeb v podmínkách České republiky : bakalářská práce.* České Budějovice : Vysoká škola evropských a regionálních studií, 2017. 73 s. Vedoucí bakalářské práce : Mgr. Bc. Josef Kříha.

Klíčová slova: soukromé bezpečnostní služby, veřejný pořádek, napadení, přepadení, sebeobrana, transport peněz a cenností

Bakalářská práce v teoretické části rámcově objasňuje legitimitu činnosti soukromých bezpečnostních služeb. Samostatná kapitola je věnována převozu peněz a cenností, protože tento typ služby, kterou soukromé bezpečnostní služby nabízejí, není s ohledem k jeho užší odborné profilaci příliš čteně zastoupen v literatuře.

Teoretická část je obohacena o část empirickou, kde formou kvalitativního výzkumného šetření demonstruje míru informovanosti obyvatel o možnostech a prostředcích sebeobrany a analýzou jeho výsledků. Dále pak demonstruje modelovou dokumentaci transportu peněz a cenností, která je při každém převozu nezbytně nutná.

ABSTRACT

TREJBAL, J., DiS. *The Selected Methods and Forms of the Activities of Private Security Services in the Conditions of the Czech Republic : Bachelor thesis.* České Budějovice : The College of European and Regional Studies, 2017. 73 p. Supervisor : Mgr. Bc. Josef Kříha

Key words: private security services, public order, attack, assault, self-defense, transport of money and valuables

In the theoretical part the bachelor thesis generally explains the legitimacy of the activities of private security services. A separate chapter is devoted to transporting money and valuables, because this type of service you provide private security services, it is not from regard to his professional profiling narrower too lavishly represented in the literature.

The theoretical part is enriched by the empirical part in which there is by the qualitative research and the analysis demonstrated the level of awareness of the population about the possibilities and means of self-defense. Furthermore, there is represented the model documentation of the money and valuables transporting, which is urgently needed by every transport.

Obsah	
Úvod.....	8
1 Cíl a metodika bakalářské práce	9
2 Legislativní aspekty činnosti soukromých bezpečnostních služeb	10
2.1 Základní vymezení a východiska činnosti soukromých bezpečnostních služeb.....	10
2.2 Úkoly soukromých bezpečnostních služeb	10
2.3 Právní úprava činností soukromých bezpečnostních služeb	11
2.4 Podmínky pro získání odborné způsobilosti	12
2.4.1 Obsahová náplň zkoušky.....	13
2.4.2 Profesní kvalifikace „strážný“ kód 68-008-E	13
2.4.3 Profesní kvalifikace „detektiv koncipient“ kód 68-009-M.....	13
2.4.4 Náležitosti osvědčení odborné kvalifikace.....	14
2.5 Výběr pracovníků soukromých bezpečnostních služeb	14
2.5.1 Obecné požadavky	14
2.5.2 Kvalifikace	14
3 Technické vybavení a prostředky pracovníků bezpečnostních služeb.....	17
3.1 Střelné zbraně	17
3.2 Ostatní vybava pracovníků soukromých bezpečnostních služeb	18
3.3 Bezpečnostní zavazadla (pro pracovníky vykonávající převoz peněz a cenností).....	21
4 Základní metody a formy činností soukromých bezpečnostních služeb.....	24
4.1 Hlavní formy realizace	24
4.2 Hlavní formy činnosti soukromých detektivů	25
4.3 Základní metody soukromých bezpečnostních činností.....	26
4.4 Zadržení osoby podle kriminalistických pravidel	29
5 Převoz peněz a cenností	30
5.1 Příprava přepravy peněz a cenností	30

5.2	Rozdělení funkcí členů přepravní skupiny	33
5.3	Realizace přepravy cenností	34
5.3.1	Způsoby přepravy.....	35
5.3.2	Úkoly účastníků převozu peněz a cenností	36
5.4	Taktiky přepravy peněz a cenností	37
5.4.1	Provádění ochranného doprovodu.....	37
5.4.2	Provádění transportu	38
5.4.3	Provádění pěšího doprovodu.....	38
5.4.4	Napadení převozu, nebo přenosu peněz a cenností.....	39
6	Technické zabezpečovací prostředky	39
6.1	Mechanické zábrany	39
6.2	Systémy elektronické ochrany.....	40
6.3	Ústředna.....	41
6.4	Další komponenty.....	42
7	Dotazníkové šetření.....	44
8	Modelová dokumentace převozu peněz a cenností	54
	Závěr.....	67
	Seznam použitých zdrojů	69
	Seznam grafů a obrázků.....	71
	Přílohy	72

Úvod

Kriminalita je ve vztahu k bezpečnosti osob a majetku celospolečenský problém, a proto je v rámci boji proti kriminalitě potřeba všemi způsoby bezpečnost osob a majetku chránit. Dochází nejen k rozmanitým formám napadání osob, které mají viktimizační předpoklady, ale i těch, které při sobě nesou hotovost či jiné cennosti. Dochází také k jednáním, která naplňují znaky skutkových podstat trestných činů, jako například krádeže vloupáním nebo krádeže na osobě apod. za účelem obohacení se. Občané mají strach o své zdraví a majetek, čemu také přispívá aktuální situace způsobená imigrační krizí v České republice i ve světě. V České republice dbají na veřejný pořádek a bezpečnost obyvatel kromě státních bezpečnostních složek také soukromé bezpečnostní služby komerčního charakteru, které jsou jedním z významných činitelů pro ochranu osob a majetku. Na rozdíl od státních složek je lze najmout fyzickou nebo právníckou osobou pro soukromé účely. Mezi jejich hlavní úkoly patří například detektivní činnosti nebo ochrana konkrétního objektu či osoby. Práce by měla také demonstrovat realizaci převozu peněz a cenností, protože je z bezpečnostních důvodů ze všech nabízených služeb v literatuře zastoupena nejméně.

1 Cíl a metodika bakalářské práce

Hlavním cílem bakalářské práce je v rámci teoretického vhledu demonstrovat upotřebitelnost vybraných právních, technických a taktických forem ochrany osob a majetku, které nabízí soukromé bezpečnostní služby. Vedlejším cílem bakalářské práce je v rámci empirických výstupů formou výzkumného dotazníkového šetření zjistit informovanost veřejnosti o technických možnostech ochrany osob a majetku a službách, které poskytují soukromé bezpečnostní agentury.

Bakalářská práce se zabývá popisem základních činností soukromých bezpečnostních služeb, jejich právním základem, výbavou pracovníků nebo převozem peněz a cenností včetně modelové dokumentace převozu peněz. Pomocí dotazníkového šetření je zjištěna orientační informovanost veřejnosti o službách, které soukromé bezpečnostní agentury nabízejí a o obranných prostředcích, které jsou dostupné pro každého a mohou pomoci při sebeobraně, nebo obraně majetku.

Bakalářská práce je rozdělena na teoretickou a empirickou část. Teoretická část přibližuje ve druhé kapitole legislativu a administrativu, která je nezbytná k provozování soukromých bezpečnostních služeb nebo získání odborné způsobilosti k jejímu výkonu. Třetí kapitola se zabývá vybavením a prostředky, kterými jsou pracovníci soukromých bezpečnostních služeb vybaveni a obsahuje i obranné prostředky, které si může zakoupit každý občan pro svoji obranu. Čtvrtá kapitola je věnována přímo činnostem, které soukromé bezpečnostní služby nabízejí a provozují, kam patří také převoz peněz a cenností, jemuž je samostatně věnována pátá kapitola, z důvodu velké absence zastoupení této činnosti v literatuře. Šestá kapitola teoretické části se věnuje technickému zabezpečení objektů, které soukromé bezpečnostní agentury projektují, prodávají i provozují. Ke zpracování teoretické části bylo použito několika literárních, elektronických a legislativních zdrojů.

Empirická část bakalářské práce se zabývá vyhodnocením vlastního dotazníkového šetření, které bylo rozesíláno i vyhodnocováno klasickou papírovou formou. Dotazníky byly rozdávány v Plzeňském kraji a následně po vyhodnocení byly výsledky zaneseny a znázorněny v grafech pomocí programu Microsoft Excel. Dále je pak věnována modelové dokumentaci převozu peněz a cenností, která je pro každý převoz peněz a cenností nezbytná. Konzultativní a metodickou mi formou odborné konzultace poskytl pracovník aplikační sféry, který si přál zůstat v anonymitě.

2 Legislativní aspekty činnosti soukromých bezpečnostních služeb

2.1 Základní vymezení a východiska činnosti soukromých bezpečnostních služeb

Dohled nad veřejným pořádkem a bezpečností obyvatel byl v minulosti výlučným působišťem veřejných policejních sborů. Od roku 1990 se ale v ČR stalo významným odvětvím komerčních aktivit podnikání ve formě poskytování soukromých bezpečnostních služeb. Pojem soukromé bezpečnostní služby je nejčastěji používaný termín pro placené služby ochrany a ostrahy poskytované fyzickým a právnickým osobám. Činnost soukromých bezpečnostních služeb má nestátní charakter a je poskytována na komerčním základě po uzavření smluvního vztahu mezi zákazníkem a dodavatelem.¹

2.2 Úkoly soukromých bezpečnostních služeb

Mezi úkoly soukromých bezpečnostních služeb patří například ochrana majetku, tedy objektů zboží a věci pro fyzické a právnické osoby, ochrana života a zdraví, lidské důstojnosti, bezpečnosti osob, nedotknutelnosti jejich oprávněných zájmů a práv, zajišťování přepravy peněz a cenností, zabezpečení veřejného pořádku v soukromých objektech, ochrana obchodních zájmů, včetně ochrany před únikem důvěrných informací, zajišťování informací ohledně důvěryhodnosti podnikatelských partnerů, realizace technických opatření proti vloupání nebo požárům a instalace či provoz elektronických zabezpečovacích systémů.²

Nejrozšířenější formou soukromých bezpečnostních služeb je fyzická ostraha, což je přímý výkon ostrahy osob a majetku, vykonávaný zaměstnanci soukromých bezpečnostních služeb včetně zajišťování pořádku ve smluvních objektech či prostorách. Patří sem například pátrání, poskytování technických služeb, nebo vlastní ochrana.³

¹ MACEK, Pavel. Bezpečnostní služby. 2., dopl. vyd. Praha: Police history, 2008. ISBN 978-80-86477-48-0., s. 120.

² MACEK, Pavel. Bezpečnostní služby. Praha: Police History, 2001. ISBN 80-86477-03-7., s. 160.

³ MACEK, Pavel. Bezpečnostní služby. 2., dopl. vyd. Praha: Police history, 2008. ISBN 978-80-86477-48-0., s. 121.

2.3 Právní úprava činností soukromých bezpečnostních služeb

V současnosti je právní stav charakterizován neexistencí právní úpravy. Platí pouze novela zákona o živnostenském podnikání, zákon č. 286/1995 Sb., kterým se mění a doplňuje zákon č. 455/1991 Sb., o živnostenském podnikání (živnostenský zákon) a zákon č. 570/1991 Sb., o živnostenských úřadech, kde jsou zařazeny základní formy podnikání v oblasti soukromých bezpečnostních služeb do skupiny 314 mezi komerčně provozované živnosti na základě udělení koncese. Činnosti soukromých bezpečnostních služeb jsou tedy upraveny, i když jen rámcově v zákoně č. 455/1995 Sb. o živnostenském podnikání a v jeho novelách, především zákon č. 286/1995 Sb. a zákon č. 356/1999 Sb., ve svých ustanoveních.

Mezi další z podmínek, za nichž probíhá činnost soukromých bezpečnostních služeb, jsou v České republice obecně platné právní normy. Mezi ně patří například zákon č. 40/1964 Sb., občanský zákoník, ve znění novel a doplňků, jehož úplné znění bylo publikováno pod zákonem č. 47/1992 Sb., s dalšími doplňky v letech 1995, 1996 a později. Dále pak Zákoník práce, zákon č. 262/2006 Sb., ve znění pozdějších novel a doplňků, na základě kterého je sjednáván pracovní poměr řídicích i výkonných pracovníků soukromých bezpečnostních služeb.⁴

Mezi činnosti, které byly navrženy v návrzích právní úpravy patří například:

Hlídací služby

Do hlídacích služeb patří například ochrana majetku na veřejných místech, ochrana majetku na jiných než veřejných místech, ochrana při přepravě majetku nebo osob, osobní ochrana, zajišťování pořádku při pořádání veřejných shromáždění nebo lidových zábavách, zpracování plánů nebo poradenství týkající se výše zmiňovaných služeb.

Detektivní služby

Mezi detektivní služby spadá například hledání osob či majetku, zajišťování důkazních materiálů pro potřebu soudu či správního orgánu, zajišťování informací ohledně osobního stavu občanů nebo jejich majetkových poměrů, získávání informací spjaté s vymáháním pohledávek a poradenství ke všem předchozím bodům.

⁴ MACEK, Pavel. Bezpečnostní služby. 2., dopl. vyd. Praha: Police history, 2008. ISBN 978-80-86477-48-0., s. 132-136.

Fyzická ostraha

Fyzickou ostrahou rozumíme bezprostřední ochranu majetku a osob, nebo provozování zabezpečovacích systémů. Dále se sem řadí vývoj, výroba, prodej, montáž a údržba či opravy technických zařízení, které slouží k ochraně osob a majetku.

Místní působnost

Místní působnost soukromých bezpečnostních služeb je vymezena ve smlouvě, která je uzavřená mezi soukromou bezpečnostní agenturou a zadavatelem, kde je také zpravidla velmi podrobně určena. Rozsah místní působnosti bývá většinou ohraničen majetkovými právy zákazníka.⁵

2.4 Podmínky pro získání odborné způsobilosti

Podmínkou pro získání odborné způsobilosti k ostraze majetku a osob je dostačující vzdělání, které udává příloha č. 5 k zákonu č. 455/1991 Sb., kde stojí, že pro výkon tohoto zaměstnání, musí mít uchazeč vysokoškolské vzdělání, nebo vyšší odborné vzdělání právnického, bezpečnostního, nebo jiné s obdobným zaměřením, nebo střední vzdělání s maturitou s níže uvedeným osvědčením o rekvalifikaci, nebo profesní kvalifikace pro činnost strážný podle zvláštního právního předpisu (zákon č. 179/2006 Sb., ve znění pozdějších předpisů), nebo doklad o uznání odborné kvalifikace podle zvláštního právního předpisu (zákon č. 18/2004 Sb., ve znění pozdějších předpisů).⁶

Složení odborné zkoušky, dle vyhlášky „§ 73a odst. 2 zákona č. 455/1991 Sb., o živnostenském podnikání (živnostenský zákon), ve znění zákona č. 274/2008 Sb.“⁷

⁵ MACEK, Pavel. Bezpečnostní služby. 2., dopl. vyd. Praha: Police history, 2008. ISBN 978-80-86477-48-0., s. 124-125.

⁶ ČESKO. Příloha č. 5 k zákonu č. 455/1991 Sb. Seznam živností, jejichž výkon je podnikatel povinen zajistit pouze fyzickými osobami splňujícími odbornou způsobilost, a odborné způsobilosti pro výkon těchto činností. www.businesscenter.cz [online]. [cit. 2017-03-17]. Dostupné z: <<http://business.center.cz/business/pravo/zakony/zivnost/priloha5.aspx>>

⁷ ČESKO. Vyhláška ministerstva vnitra ze dne 8. ledna 2009 o obsahu a rozsahu kvalifikace pro výkon fyzické ostrahy a služby soukromého detektiva. In Sběrka zákonů, Česká republika. 2009, 16, s. 234.

2.4.1 Obsahová náplň zkoušky

Obsahová náplň zkoušky je stanovena v kvalifikačních a hodnotících standardech zpracovaných podle jiného právního předpisu¹) uveřejněných v Národní soustavě kvalifikací a) pro dílčí kvalifikaci strážný, jde-li o provozování živnosti nebo výkon činnosti ostraha majetku a osob, nebo b) pro dílčí kvalifikaci detektiv koncipient, jde-li o provozování živnosti nebo výkon činnosti služby soukromých detektivů.⁸

2.4.2 Profesní kvalifikace „strážný“ kód 68-008-E

Tuto kvalifikaci je nutno získat, abychom splnili podmínky pro vydání koncesní listiny a mohli vykonávat činnosti fyzické ostrahy. Pro získání tohoto osvědčení je nutno složit zkoušku. Zkoušku je nutno složit u osoby, která je autorizována Ministerstvem vnitra ČR a akreditována Ministerstvem školství, mládeže a tělovýchovy ČR. Tato zkouška se vykonává před tříčlennou zkušební komisí a to v českém jazyce.⁹

Před účastí na vlastní zkoušce je potřeba autorizované osobě zaslat přihlášku, na základě které následně autorizovaná osoba zašle uchazeči pozvánku k vykonání zkoušky. Přihlášky i vzory formulářů jsou k dispozici na webových stránkách Ministerstva vnitra ČR. Po té, co uchazeč obdrží pozvánku ke zkoušce, je nutno dle pokynů na pozvánce řádně a včas zaplatit za zkoušku úhradu. Pro vykonání zkoušky je nezbytné mít s sebou platný doklad totožnosti a potvrzení o zdravotní způsobilosti.

2.4.3 Profesní kvalifikace „detektiv koncipient“ kód 68-009-M

Tuto kvalifikaci je nutno získat, abychom splnili podmínky pro vydání koncesní listiny a mohli vykonávat služby soukromého detektiva. Také je zde nutno složit zkoušku u osoby, která je autorizována Ministerstvem vnitra ČR a akreditována Ministerstvem školství, mládeže a tělovýchovy ČR. Též se tato zkouška vykonává v českém jazyce před tříčlennou zkušební komisí.

Před účastí na vlastní zkoušce je nutné autorizované osobě zaslat přihlášku se všemi nezbytnými doklady, na základě které je uchazeči zaslána od autorizované osoby pozvánka k vykonání zkoušky. Taktéž jsou přihlášky a vzory formulářů k dispozici na webových stránkách Ministerstva vnitra ČR. Po obdržení pozvánky musí uchazeč řádně a včas uhradit zkoušku dle pokynů na pozvánce.

⁸ Tamtéž, s. 235.

⁹ KYNCL, Jaromír. Odborná způsobilost v komerční bezpečnosti. Praha: Professional Publishing, 2010. ISBN 978-80-7431-028-7., s. 67.

Pro vykonání zkoušky je nutné s sebou mít platný doklad totožnosti, potvrzení o zdravotní způsobilosti a ověřený doklad o dosaženém vzdělání. Ověřenou kopii maturitního vysvědčení je nutné zaslat s přihláškou.¹⁰

2.4.4 Náležitosti osvědčení odborné kvalifikace

Žadateli, který prospěl, vydá autorizovaná osoba osvědčení o odborné kvalifikaci, které musí mimo jiné obsahovat evidenční číslo osvědčení a název činnosti odpovídající předmětu podnikání, pro který je osvědčení vydáno.¹¹

2.5 Výběr pracovníků soukromých bezpečnostních služeb

Při výběru odborných lidí pro tyto činnosti se vybírá nejen podle umění, osobních a osobnostních předpokladů, nebo tělesných a psychických schopností, ale jsou důležité také následující obecné požadavky.

2.5.1 Obecné požadavky

Pro tyto pozice je třeba pracovníky důkladně vybírat a ještě důkladněji prověřovat. Nejsou pro tyto pozice vhodné lidé, kteří byli v minulosti trestáni za úmyslný trestný čin, kteří mají nějakou závislost, např. závislost na alkoholu, gamblerství, drogách či lécích, dále lidé kteří jsou nedochvilní. Nevhodní jsou též lidé, kteří mají nějaké soukromé problémy, které by mohli vést k neprofesionálně.

Lidé pro tuto funkci musí být spolehliví, musí dokázat rozeznat včas hrozící nebezpečí a na základě výcviku se musí správně rozhodnout, jakým způsobem se v jaké situaci smysluplně a správně zachovat, aby nebyl porušen zákon.

2.5.2 Kvalifikace

Při výkonu zaměstnání soukromých bezpečnostních služeb musí mít pracovníci speciální znalosti a zkušenosti z těchto níže uvedených oblastí.

¹⁰ KYNCL, Jaromír. Odborná způsobilost v komerční bezpečnosti. Praha: Professional Publishing, 2010. ISBN 978-80-7431-028-7., s. 68-69.

¹¹ Vyhláška ministerstva vnitra ze dne 8.ledna 2009 o obsahu a rozsahu kvalifikace pro výkon fyzické ostrahy a služby soukromého detektiva. In Sbirka zákonů, Česká republika. 2009, 16, s. 234-235.

Právní znalosti

Pracovníci musejí mít znalosti i z oblasti právních předpisů. Musejí znát práva a povinnosti a služební směrnice. Musí znát význam termínů, jako je například nutná obrana a krajní nouze, stejně tak musí vědět, kdy, jak a které obranné prostředky smí používat, aby jeho jednáním nedošlo k porušení zákona při sebeobraně, při obraně ostatních pracovníků, nebo ochraně osob či majetku objednavatele.

Zbraně a střelivo

Kvalifikovaný pracovník musí znát bezpečné zacházení s přidělenou zbraní a musí ovládat střelbu z jakékoliv pozice, v časovém presu, ve stresu, na stojící i na pohybující se cíl a musí vědět, jak se má zachovat po použití zbraně, co se týče poskytnutí první pomoci či nahlášení nebo oznámení.

Technická zařízení a pomocné prostředky

Je nutné mít dostatečné znalosti vybavení vozidla. Nesmí chybět například znalost poplachových zařízení, systémů hlášené služby a tísňového volání, zařízení pro střežení a sledování, GPS na sledování pohybu vozidla. Mezi komunikačními prostředky by se měl zaměstnanec orientovat například mezi přístroji na rádiospojení ve vozidle, ručními rádiovými vysílačkami, nebo mobilními telefony.

Kriminologie a kriminalistika

Zaměstnanec musí mít přehled o formách a způsobech provádění trestných činů v souvislostech s převozem peněz, musí umět předvídat chování pachatelů a musí si umět všimnout potencionálního kriminogenního chování svých kolegů.

Aplikovaná psychologie

Pracovník musí zvládat komunikaci, musí mít profesně teoretické základy a sociální vnímání při převozu. Dále musí mít motivaci k výkonům, zvládat stres a konfliktní situace. Také by nemělo chybět správné chování.

Mlčenlivost

Pracovník musí dodržovat absolutní mlčenlivost ohledně výkonu svého zaměstnání. Nesmí vypouštět informace, které se týkají přeprav, osob, zabezpečovacího zařízení objednavatele a dalších věcí spojených s tímto zaměstnáním. Mlčenlivost je nutno dodržovat i mimo zaměstnání a mimo pracovní dobu. Nesmí informace prozradit naprosto nikomu, ani svým nejbližším. Mohl by tím způsobit nebezpečí svým spolupracovníkům i objednavateli služeb.

Nebezpečí

Při výkonu služby jsou pracovníci bezpečnostních služeb vystaveni velkému nebezpečí. Musí tedy používat zdravý rozum, prozíravost a obezřetnost. Žádné hrdinství se od pracovníků nepožaduje, spíše by se mu měli vyhýbat. Život a zdraví jsou na prvním místě a samozřejmě mají přednost před majetkem. Proto existují tři příkázání pro výkon tohoto zaměstnání, a to rutina je nepřítel bezpečnosti, opatrnost je odvaha chytrého, alkohol znamená povídavost.¹²

Základní povinnosti strážného

Mezi základní povinnosti strážného patří například dostavit se na pracoviště s předstihem, aby se seznámil se stavem a situací v objektu, ze kterého bude vycházet jeho směna, vždy a za všech okolností být řádně upraven a vybaven, musí nastoupit do práce řádně odpočínutý, nevyzrazovat způsob střežení objektu třetí osobě, během radioprovozu sdělovat pouze informace týkající se výkonu strážní služby, Neužívat před nástupem do služby ani během ní alkohol nebo psychotropní látky, nepřijímat na pracovišti návštěvy, které se netýkají výkonu služby, nikdy nesmí strážný opustit stanoviště dříve, než ho vystřídá jiný strážný, musí se důsledně řídit všemi pokyny vedoucího směny, předcházet možným škodám nebo mimořádným událostem dodržováním předpisů a směrnic k výkonu služby a samozřejmě je nutností, aby si strážný neustále zvyšoval svou kvalifikaci, fyzickou zdatnost a všeobecný přehled událostí a jevů týkající se nejen jeho výkonu služby, ale i ve společnosti.¹³

¹² PROTIVINSKÝ, Miroslav. *Bankovní loupeže: (přepadení bank, peněžních transportů a kriminalita v bankovníctví)*. Vyd. 1. Praha: Armex, 2001. ISBN 80-86244-21-0, s. 110-113.

¹³ ŘÍHA, Milan. *Bezpečnostní systémy*. Praha: Námořní akademie České republiky, 2008. ISBN 978-80-87103-03-6., s. 62.

3 Technické vybavení a prostředky pracovníků bezpečnostních služeb

Vybavenost se liší u každé firmy, jelikož je velmi nákladná. Firmy, které již působí v tomto oboru mnoho let, mívají lepší ekonomické zázemí, tudíž i lepší vybavenost. Naopak jsou ale firmy, které tuto možnost nemají, jelikož finanční návratnost je příliš pomalá, nemají tudíž takové vybavení, přesto, že mají profesionální zaměstnance. Je třeba, aby při určitých akcích pracovníci působili na okolí viditelností prostředků. Mezi výbavu pracovníků soukromých bezpečnostních služeb patří například uniformy, neprůstřelné vesty, střelné zbraně (níže rozvedené), bombové deky, slzné plyny, plynové masky, komunikační prostředky, přilby s vysílačkou, baterky, ke kterým mají samozřejmě náhradní baterie, bezpečnostní zavazadla (níže přiblížené), osobní alarmy, pracující funkcí stlačeného plynu, který vydává hlasitý zvuk, služební průkazy a další.¹⁴

3.1 Střelné zbraně

Střelné zbraně spadají pod zákon č. 119/2002 Sb. o střelných zbraních a střelivu (zákon o zbraních) a jsou rozděleny na několik kategorií.

Zbraně kategorie A

Do zbraní kategorie A patří například vojenské zbraně, odpalovací zařízení, samočinné zbraně, zbraně vyrobené nebo upravené pro způsobení těžších následků, nebo pro jejich utajení, palné zbraně, které nejsou kovové a nejsou tedy detekovatelné, plynové, střelná nástrahová zařízení, zbraně s pevným tlumičem nebo laserovým zaměřovačem. Střely průbojné, výbušné, zápalné, šokové, střely se zvýšeným ranivým účinkem a neodpovídající dovolenému výrobnímu provedení. Mezi doplňky sem patří tlumiče hluku výstřelu, laserové zaměřovače, zaměřovače na principu noktovizorů.

¹⁴ PROTIVINSKÝ, Miroslav a Zdeněk NÁCHODSKÝ. Organizace a taktika přepravy peněz a cenností. Vyd. 1. Praha: Armex, 1999, 169 s. ISBN 80-86244-00-8., s. 46.

Zbraně kategorie B

Mezi zbraně spadající do kategorie B řadíme krátké opakovací nebo samonabíjecí zbraně, jedno, nebo víceranové se středovým zápalem, s okrajovým zápalem (jejichž délka je menší než 280mm), dlouhé samonabíjecí zbraně pojmovací více než 3 náboje dohromady, dlouhé samonabíjecí s hladkým vývrtem hlavně, nepřesahující 600mm, samonabíjecí se vzhledem samočinných zbraní a signální zbraně s ráží více než 16mm.

Zbraně kategorie C

Jednoranové nebo víceranové zbraně s okrajovým zápalem, s délkou 280mm a více, jedno nebo víceranové opakovací samonabíjecí dlouhé zbraně, které nejsou uvedené v §5 písmen d až f, plynové zbraně, jejichž energie je větší než 16J s výjimkou paintbalových a více než dvořanové zbraně nebo opakovací zkonstruované na principu perkusních zámkových systémů.

Zbraně kategorie D

Do kategorie D patří zbraně historické, zbraně zkonstruované na principech doutnákových, kolečkových, křesadlových, nebo perkusních zámkových systémů, palné zbraně s náboji typu Robert s energií do 7,5 J, plynové zbraně na vzduchovou kartuš, plynové zbraně s energií max. 16 J, expanzní zbraně, mechanické zbraně s upínací silou přesahující 150 N, znehodnocené tak, že znemožňují její použití ke střelbě, zbraně, kde byla řezem alespoň částečně odkryta vnitřní konstrukce zbraně, neaktivní střelivo a munice a zbraně neuvedené v kategoriích A až C.¹⁵

3.2 Ostatní výbava pracovníků soukromých bezpečnostních služeb

Stejnokroj

Stejnokroj mají všichni strážní kromě psovoda stejný. Požadavky na stejnokroj mohou být zvyklostí soukromé bezpečnostní agentury, nebo může patřit mezi nároky vlastníka střeženého objektu. Uniformy by měly být pohodlné, funkční a kvalitní pro dlouhou životnost.

¹⁵ ČESKO. Úplné znění zákona č. 119/2002 Sb., o střelných zbraních a střelivu (zákon o zbraních). Vyd. 1. Praha: Armex, 2014. Edice kapesních zákonů. ISBN 978-80-87451-31-1., s. 7-9.

Stejnokroj by měl nést označení dané bezpečnostní agentury a služební číslo strážného. Samozřejmě stejnokroj nesmí být v žádném případě zaměnitelný se stejnokrojem ozbrojených sborů České republiky.

Obuv

Obuv by měla splňovat požadavky „pevné nohy“ a měla by být vzdušná. Druh obuvi závisí na roční době a na objektu, ve kterém je strážní služba provozována.

Pouta

Pouta by měla být obsažena ve výbavě každého strážného nebo každého stanoviště

Kasr

Nebo také označován jako pepřový sprej je prostředek pro osobní ochranu strážného, který lze použít i proti pachatelům, kteří kladou fyzický odpor proti oprávněnému zákroku. Bývá nošen většinou na opasku strážného. Při použití ihned způsobí opuchnutí očí a dýchacích cest, a následně způsobí dušení a ztrátu sil. Jako náplně do pepřových sprejů se používají Chlorbenzylidenmalonitril, Chloracetophenon nebo ten nejagresivnější Oleoresin Capsicum.

Vysílačky

Použití vysílaček ovlivňuje charakter objektu. Objekt bývá vybaven stacionárními radiostanicemi, které slouží pro spojení s jednotlivými strážnými. Samozřejmě k vysílačkám jsou nabíječky a náhradní zdroje. V celém chráněném prostoru, kde jsou vysílačky používány, je třeba provést kontrolu kvality spojení. V případě že se v objektu nachází „hluchá“ místa je nutno s těmito místy všechny strážné seznámit.

Malý psací blok a tužka

Tato část výbavy slouží k zaznamenávání okolností, jako například jméno či adresa svědka, popis osoby, registrační značka automobilu nebo zaznamenání přesného času mimořádné události a měla by být součástí výbavy každého strážného, jelikož může pomoci při objasňování situace.

Služební průkaz

Služební průkaz je nutnou součástí zaměstnance soukromé bezpečnostní agentury. Je nutné, aby měl tento doklad každý zaměstnanec u sebe při výkonu služby. Tento doklad musí obsahovat datum platnosti, služební číslo, jméno a fotografii strážného.

Svítilna

Svítilna je samozřejmou částí výbavy každého strážného vykonávajícího soukromé bezpečnostní služby, zvláště při nočních službách. Měla by mít dostatečnou svítivost a akumulátor, který lze po skončení služby dobít.

Obušek

Obušek, tonfa, nebo teleskopický obušek patří do výbavy většiny strážných. Je třeba, aby byli strážní dostatečně vycvičeni ohledně použití tohoto donucovacího prostředku. Je nutno znát jak techniku, tak právní aspekty použití. Tento předmět pro příklad nesmí být použit proti těhotné ženě, starcům nebo dětem.¹⁶

Paralyzér

Elektrický paralyzér zneškodňuje útočníky pomocí elektrického výboje, který je doprovázen hlučným praskavým zvukem. Výhodou elektrického paralyzéro a také důvodem jeho oblíbenosti je nezanechávání trvalých následků. Paralyzéry rozlišujeme na bateriové a akumulátorové. Bateriové jsou o něco slabší, ale lze do nich vložit jakoukoliv odpovídající baterii. Akumulátorové je nutno dobít přes dodanou nabíječku, ale disponují větším výkonem.¹⁷

Neprůstřelná vesta

Neprůstřelné vesty jsou vhodné nejen pro policisty a diplomatické pracovníky, ale využívají je i zaměstnanci soukromých bezpečnostních služeb nebo občané. Vesty jsou viditelné nebo skryté, které jsou určeny pro nošení pod oblečením. Používá se tvrdá a měkká balistika.

¹⁶ ŘÍHA, Milan. *Bezpečnostní systémy*. Praha: Námořní akademie České republiky, 2008. ISBN 978-80-87103-03-6., s. 62-64

¹⁷ Elektrické paralyzéry, paralyzér. www.obranashop.cz [online]. [cit. 2017-03-17]. Dostupné z: <http://www.obranashop.cz/elektricke-paralyzery/>

Pomocí tvrdé balistiky, která je z velmi pevného materiálu, se kulka zastaví. Měkká balistika snižuje účinek na lidské tělo tím, že energii střely rozkládá do větší plochy.¹⁸

3.3 Bezpečnostní zavazadla (pro pracovníky vykonávající převoz peněz a cenností)

Bezpečnostní zavazadla používají nejen pracovníci soukromých bezpečnostních služeb, ale mohou je používat i civilní lidé pro vlastní účely. Některá tato zavazadla jsou na první pohled nerozpoznatelná od zavazadel běžných, například u kufru či kabely. Rozdíl je ale v tom, že bezpečnostní zavazadla jsou zpevněna sendvičovou konstrukcí, kde je zabudována bezpečnostní fólie nebo drátěná síť proti proniknutí páčidla a ještě je vybaveno řetízkem s náramkem, který se upevňuje na zápěstí nositele. Tím zabrání vytržení z ruky, případně aktivuje bezpečnostní zařízení. Celé tělo musí být dokonale slícováno, bez jakýchkoliv skulin. Vnitřní prostor má zpevněné rohy a lemování. Zavazadlo by mělo být vybaveno elektronickou nebo mechanickou ochranou a samozřejmě bezpečným zámkovým systémem. Tyto zavazadla mají rozdělení do dvou skupin z hlediska ohrožení zdraví.

Zraňující zavazadla

Zraňující zavazadla mohou ublížit nejen nositeli nebo pachateli, ale i náhodným kolemjdoucím lidem. Tato zavazadla jsou vybaveny například teleskopickými tyčemi, které zavazadlo promění v nepřenosné a může způsobit bodné rány všem v jeho blízkosti. Nebezpečné mohou být též akustické sirény, které přesahují 145dB. Dále mohou být vybaveny paralyzujícími výboji do svalového systému, které překonají i oblečení, či vzduchovou mezeru až 5cm, což okamžitě zneschopní pachatele. Je nutné výběr zavazadla pečlivě uvážit.¹⁹

¹⁸ Neprůstřelné vesty. www.armed.cz [online]. [cit. 2017-03-17]. Dostupné z: <https://www.armed.cz/neprustrelne-vesty/c-1577/>

¹⁹ UHLÁŘ, Jan. Technická ochrana objektů. Vyd. 1. Praha: Vydavatelství PA ČR, 2004. ISBN 80-7251-172-6., s. 167-169

Nezraňující zavazadla

Při aktivaci bezpečnostního systému nezraní pachatele ani nositele. Bývají vybaveny dýmovicemi, které upozorní okolí na krizovou situaci nebo pachatele, barvicími systémy, které dokonale zabarví celý obsah, vyhořovacími patronami, které prohoří obsah a tím zničí obsah, nebo sirénami, které dosahují výkonu až 125dB. Bezpečnostních zavazadel je velké množství druhů a typů. Jsou volně dostupné na internetu a jsou běžně používané. Nyní bych chtěl pro představu vyobrazit a popsat několik možností, dostupných na internetu ke koupi.

Prestige PM

Jsou kufry, doporučeny pro pravidelný přenos větších objemů peněz nebo cenných dokumentů. Kufr je vyroben z kůže, má pánský design a disponuje systémem upevnění k ruce. Řetízek je minimálně viditelný a řemínek je rychloupínací. Pro první fázi odrazení pachatele, je v rukojeti umístěné tlačítko, které spouští sirénu. Dále může být vybaven dýmovicí, nebo barvicím modulem.

Prestige PI

Kufry s elegantně laděným vzhledem jsou určeny převážně pro ženy. Kufr je vyroben také z kůže a vypadá celkem nenápadně. Také disponuje připevněním k ruce, poplachovým tlačítkem v rukojeti, případně také dýmovicí nebo barvicím modulem.

Prestige AL

Jak již název napovídá, jedná se o aluminiové schránky. Používají se v případě nejen objemově velkého množství, ale také váhově. Jsou možné dodat v různých velikostech. Disponují jedním až dvěma zámky na klíč, rychloupínáním, sirénou, dýmovicí, nebo barvicím modulem. Tyto schránky používají spíše velké firmy, nebo firmy co se zabývají převozem peněz.

Standart ST

Tyto kufry mají obyčejný vzhled cestovního kufru, jsou vyrobeny z plastu, mohou disponovat rychloupínáním, dýmovnicí, sirénou nebo barvicím modulem.

Special KB

Tyto kožené kabelky s dámským nenápadně elegantním vzhledem, jsou dobré především pro ženy, hlavně díky jejich skvělé manipulaci. Jsou nositelné přes rameno a mají rychlý způsob uchycení k ruce. Také mohou ještě disponovat sirénou, dýmovnicí a barvicím modulem.

Special SP

Tyto aktovky jsou též kožené. Díky jejich neutrálnímu vzhledu jsou vhodné pro muže i pro ženy. Tato aktovka má dvě klogy. Venkovní zavíráme pomocí jednoduchého zámku, vnitřní klopa ale tak jednoduchá není, je uzamykatelná kódovým zámkem. Také vlastní upínání k ruce a může být vybavena sirénou, dýmovnicí, nebo barvicím modulem.

Special BL

Zde se jedná o obyčejnou nenápadnou ledvinku, která je vhodná k častému nebo pravidelnému přenosu menších částek nebo cenností. Vyrábí se z nepromokavé látky. Zip ledvinky je vybaven kódovým zámkem a může být vybaven také sirénou, dýmovnicí, nebo barvicím modulem.

Special BP

Zde se jedná o bezpečnostní pokladnu. Je určena především pro firmy, převážející hotovost nebo cennosti vozidlem. Pokladna má na sobě kovová očka, proto je dobře připevnitelná k vozu. Pokladna má na sobě dva zámky a pouze barvicím modulem, jelikož by dýmovnice nebo siréna mohli při autonehodě šokovanému řidiči přitížit. Systém se aktivuje se při vytržení z auta, nebo násilným vniknutím. Poté dojde k chemickému znehodnocení obsahu.²⁰

²⁰ Bezpečnostní kufry, kabele a boxy pro přepravu peněz a cenností. Wwww.eddy.cz [online]. [cit. 2017-03-17]. Dostupné z: <<http://www.eddy.cz/13a.html>>

4 Základní metody a formy činností soukromých bezpečnostních služeb

4.1 Hlavní formy realizace

V současné době realizují bezpečnostní agentury svou bezpečnostní činnost následujícími formami.

Komerčně bezpečnostní dohled

Patří mezi nejrozšířenější a nejvíce aplikované formy soukromých bezpečnostních činností. Tato forma slouží k zabezpečení dohledu bezpečnosti a zajištění veřejného pořádku převážně uvnitř chráněných objektů. Zde je nejdůležitější objektivní a včasné zjištění rizik, která by mohla ohrozit veřejný pořádek, bezpečnost majetku, nebo bezpečnost osob.

Soukromě bezpečnostní průzkum

Tato forma je převažující u soukromých bezpečnostních činností a slouží jako poznávací funkce. Tato forma si neklade za cíl zajištění trvalé ostrahy, ale zjištění aktuálního stavu veřejného pořádku a bezpečnosti, v rámci teritoria nebo objektu, který je se zákazníkem nasmlouván.

Soukromě bezpečnostní transport a soukromě bezpečnostní doprovod

Tato forma soukromé bezpečnostní činnosti klade na materiální a finanční zajišťování velké nároky. Díky této činnosti je zajišťována bezpečnost při přesunech nebo převozech hotovosti, nebo jiných cenin.

Soukromě bezpečnostní výjezd

Tato forma má úzkou návaznost na již výše zmiňované formy. Především se využívá ve většině případů na instalaci a využití elektronického zabezpečovacího systému. Tato forma je realizována prostřednictvím zásahových, výjezdových nebo patrolujících skupin. Vždy se jedná nejméně o dva vysoce kvalifikované pracovníky soukromých bezpečnostních služeb, kteří jsou pro tyto činnosti speciálně připravováni. Podnětem nejčastěji bývá signál elektronického zabezpečovacího systému o narušení chráněného objektu.

Dále po příjezdu na místo je nutno zjistit příčinu signálu, zajistit objekt do příchodu majitele a příslušníků policie. Mezi tím se pracovníci snaží zabránit dalšímu napadení majetku s ohledem na kriminalistické stopy, zadržet pachatele trestné činnosti a zjistit totožnost svědků.²¹

4.2 Hlavní formy činnosti soukromých detektivů

Formy činností soukromých detektivů jsou známé z činností speciálních policejních složek, jako například kriminální policie a podobně. Tyto činnosti však musí být díky slabšímu právnímu postavení, než mají příslušníci policejních sborů výrazně transformovány na podmínky činnosti soukromého detektiva. Následující formy činnosti soukromých detektivů patří mezi nejužívanější.

Detektivní rozpracování

Zde se jedná o velmi náročnou formu a vysoce kvalifikovanou činnost soukromého detektiva. Mezi její cíle patří získávání, vyhodnocování a interpretace ucelených informací a důkazních prostředků o skutečích nebo fyzických a právnických osobách.

Detektivní pátrání

Jedná se o typickou formu detektivní praxe, kterou tvoří souhrn vzájemně koordinovaných činností. Zpravidla se u této formy jedná o vypátrání osoby nebo věci, kdy se v současnosti nejčastěji jedná o odcizené vozidlo.

Detektivní prověrka

Díky této formě činnosti soukromých detektivů se ověřuje objektivita informací o událostech či osobách, které jsou předmětem zakázky objednavatele. Jsou zde také například zjišťovány informace efektivnosti systémů utajování podnikatelských informací o platební schopnosti firem, informace o majetkových poměrech osob, ověřování marketingových informací a informací o kontaktech zájmových osob a podobně.

²¹ MACEK, Pavel. Bezpečnostní služby. 2., dopl. vyd. Praha: Police history, 2008. ISBN 978-80-86477-48-0., s. 126-127

Detektivní dohled

Tato forma je významnou a také velmi rozšířenou formou z podnikatelského hlediska. Jde o skupinu soukromobezpečnostních činností, od jednoduchých až po ty nejnáročnější. Tato forma vyžaduje speciálně vybíraný personál, který je odborně dlouhodobě připravovaný. Řadíme sem například ochranné či obranné doprovody osob, které jsou prováděny skrytým utajovaným způsobem, činnosti soukromých detektivů v obchodech nebo obchodních domech, shromažďování informací v oblasti personálních prověrek z hlediska ochrany před únikem důvěrných informací nebo činnost osobního ochránce.

4.3 Základní metody soukromých bezpečnostních činností

Metoda fyzického pozorování

Jedná se o nejčastěji využívanou metodu v rámci realizace soukromých bezpečnostních služeb a především je používána k ostraze objektů. Pracovník bezpečnostní agentury při této metodě pozoruje objekt a snaží se včas zjistit odlišnost od žádoucího stavu a tím zabránit narušení nebo napadení objektu. Pozorování probíhá na stálém stanovišti, nebo na několika stálých stanovištích, mezi kterými se předepsanou trasou pohybuje v předepsaných intervalech.

Metoda elektronického sledování prostoru

Na kritických místech objektu se nainstalují kamery uzavřeného televizního prostoru a jsou připojeny na objektovou centrálu. V objektové centrále pracovník soukromé bezpečnostní služby sleduje monitor a při napadení či narušení postupuje v souladu dalších metod soukromých bezpečnostních služeb. V posledních letech je tato metoda zdokonalována pomocí automatických čidel, které spustí kamery pouze na signál čidel elektronického zabezpečení a nočního vidění, dále pak může být celý objekt na signál elektronické zabezpečovacího systému osvětlen.

Metoda fyzické ochrany

Tato metoda přímo zabraňuje napadení majetku nebo osob a často bývá aplikována vytvářením ochranných koridorů za podpory technických prostředků. Používá se například při větších, veřejných akcích, kde se nachází větší množství lidí, jako jsou sportovní utkání, rockové koncerty a podobné akce, kde je větší potenciál napadení osob či objektů.

Metoda technické ochrany

Technická ochrana spočívá v instalaci nejrůznějších technických zábran, které pasivně zabraňují, nebo alespoň ztěžují proniknutí nepovolané osoby do objektu a zabraňují tím jeho napadení. Tato metoda bývá účinná jen kombinací s dalšími metodami, zejména s metodami fyzického a elektronického pozorování. Stále častější bývá pro příklad kombinace technické ochrany s ochranou elektronickou.

Metoda elektronické ochrany

Toto je vysoce efektivní metoda soukromé bezpečnostní činnosti a spočívá v relativně nízkém počtu potřebných zaměstnanců. Počáteční investice je o něco vyšší, ale její návratnost je velmi rychlá, díky ušetření mzdových nákladů. Neustále zvyšující se dokonalost a spolehlivost těchto elektronických prvků má za následek samozřejmě také jeho rostoucí účinnost. Před instalací elektronických zabezpečovacích systémů je nutné provést podrobnou bezpečnostní analýzu objektu nebo prostoru, kde bude systém sloužit. Jeho cílem je včas indikovat signál o narušení objektu vloupáním, signál růstu teploty, signál kouře, signál úniku plynu, signál úniku vody či signál koncentrace nebezpečných zplodin v ovzduší.

Metoda režimových opatření

Tato metoda je vysoce frekventovaná a z komerčně bezpečnostního hlediska velmi významná. Tato metoda velmi zasahuje do linie jednání a chování osob, pohybujících se uvnitř chráněného prostoru. Díky režimovým opatřením je po nich vyžadováno spousta omezení, bez kterých by ale tato opatření byla pro pracovníky ostrahy neproveditelná. Pod touto metodou se rozumí například dopravní režim uvnitř chráněného objektu, odlišení visaček, odlišení pracovních oděvů, nebo zákaz vnášení různých věcí do objektu a mnoho dalších.

Metoda propustkového zajištění

Tato metoda se používá převážně na propustkových místech nebo vrátnicích střežených objektů. Úkolem této metody je zajistit režim vstupů a výstupů nebo vjezdů či výjezdů vozidel do chráněného objektu.

Metoda výstražných nápisů a značek

Tato metoda slouží k preventivnímu účinku, kterého je docíleno pomocí samolepkami a nápisy typu "Objekt střežen bezpečnostní službou", "Objekt střežen psy", ale i běžnými výstražnými tabulkami jako jsou například zákaz užívání otevřeného ohně nebo používání ochranných pomůcek a podobně.

Metoda přesvědčování

Pomocí této metody se pracovník soukromé bezpečnostní služby snaží přesvědčovat občany, aby zanechali protiprávního jednání proti chráněnému předmětu ochrany. Realizuje se nejen jako přímá ochrana chráněných zájmů, ale klade si za cíl také soukromobezpečnostní prevenci.

Metoda obranných zákroků

Tato metoda má svépomocný charakter a je možné ji uplatnit pouze při naplnění znaků a požadavků nutné obrany nebo krajní nouze. Osoby pověřené tímto komerčně bezpečnostním výkonem nesmějí při realizaci mít kukly nebo jiné maskovací prostředky, ani stejnokroje, které by mohly být zaměnitelné se stejnokroji veřejných bezpečnostních sborů.

Metoda užití cvičného psa

Při této metodě je předpokladem dokonalé oplocení objektu a použití výstražných cedulí psa. Pes ve většině případů výskyt osob v objektu pouze „vyštěká“. Zárok vůči osobě, která narušila objekt, provede až psovod, případně další pracovníci soukromé bezpečnostní agentury. Stále jsou jen ojedinělé případy, kdy je pes umístěn v ochranném koridoru nebo na vodícím laně.²²

²² MACEK, Pavel. Bezpečnostní služby. 2., dopl. vyd. Praha: Police history, 2008. ISBN 978-80-86477-48-0., s. 127-130

4.4 Zadržení osoby podle kriminalistických pravidel

Dle příslušných právních předpisů trestního řádu lze zadržet osobu podezřelou ze spáchání trestného činu, nebo osobu, která byla při trestném činu přistižena. Rozdíl je v tom, že osobu, která je z trestného činu pouze podezřelá, smí zadržet pouze vyšetřovatel, nebo policejní orgán. Zadržet osobu, která byla při trestném činu přistižena, může kdokoliv, pokud je toho třeba ke zjištění totožnosti, zajištění důkazů nebo k zamezení útěku. Zadrženého je ale nutné odevzdat policii, vyšetřovateli nebo státnímu zástupci. To samé platí i pro pracovníky soukromých bezpečnostních služeb, protože tito pracovníci vystupují jako občané. Při zadržení obsahuje postup následující úkony:

Zjištění totožnosti

Zjištění totožnosti se provádí na základě příslušných předpisů o prokazování totožnosti občanů, tedy předložení občanského průkazu. Zjištění totožnosti není nutno provádět v případě, že tomu, kdo zadržení provádí, je zadržovaná osoba známá. Zjištění totožnosti provádíme až po zajištění osoby, která byla přistižena při trestném činu, po osobní prohlídce a podobně. Je nutno zabránit útěku nebo jiným nevhodným činnostem zadrženého nebo odhození či zničení důkazů.

Osobní prohlídka

Osobní prohlídka se provádí za účelem zajištění případných zbraní či předmětů, které by mohly způsobit újmu na zdraví a samozřejmě zajištění předmětů, které by mohly sloužit jako důkazný materiál. Osobní prohlídka může být provedena na místě zadržení, či na jiném vhodně zvoleném místě.

Prohlídka místa zadržení

Tuto prohlídku je nutno provést z důvodu zjištění skutečnosti, zda v průběhu zadržení nebo bezprostředně před zadržením nebyla odhozena nebo zničena věc, která by mohla sloužit jako důkaz. Dále je třeba zajistit případného svědka, aby na základě jeho výpovědi mohl být doložen vztah těchto věcí k zadrženému.

Eskorta

Eskortou se rozumí přeprava zadrženého na místo předání příslušnému orgánu v případě, že není těmito orgány převzat již na místě činu. Pěší eskorta smí být prováděna pouze na krátké vzdálenosti. Pokud je prováděna eskorta pomocí vozidla, nesmí zadržený sedět z bezpečnostních důvodů za řidičem vozu.

Předání zadrženého

Při předání zadrženého příslušným orgánům, je třeba sepsat protokol o zadržení, včetně všech věcí odňatých při osobní prohlídce, nebo nalezených na místě zadržení.²³

5 Převoz peněz a cenností

5.1 Příprava přepravy peněz a cenností

Možné předměty přepravy

Jelikož hotovostní platby stále ubývají, je v posledních letech kladen důraz na bezpečnost bank tím, že se minimalizuje hotovost, zabezpečují se prostory pokladen a instalují se stále novější bezpečnostní zařízení, je třeba předpokládat, že vzroste nebezpečí přepadení transportů jiných cenností, než jsou peníze.

Převáží se tedy nejen hotovost, ale i třeba cenné listy, jako jsou například akcie, úřední listiny, dále ceniny, jakou jsou kolky apod. nebo ušlechtilé kovy, diamanty, drahokamy a jiné hodnotné šperky, obrazy, historické nálezy, předměty s velkou sběratelskou hodnotou, nosiče dat, či umělecké, vědecké, nebo muzeální hodnoty.²⁴

Preventivní opatření před přepravou

Je nutno, aby při přepravě peněz a cenností byla zajištěna maximální bezpečnost všech civilních osob, pomocných sil přepravy i ostatních pracovníků. Stejně tak ale musí být zajištěno i bezpečí pro převážené peníze či cennosti, které byli pracovníkům přepravy svěřeny.

²³ PENZEŠ, Ludevít. *Kriminalistika: pro soukromé bezpečnostní služby*. Praha: Eurounion, 1996. ISBN 8085858401., s. 82-84.

²⁴ PROTIVINSKÝ, Miroslav. *Bankovní loupeže: (přepadení bank, peněžních transportů a kriminalita v bankovníctví)*. Vyd. 1. Praha: Armex, 2001. ISBN 80-86244-21-0, s. 8.

Dlouhodobé preventivní úkoly

- a) Požadavky na maximální bezpečnost
- b) Nasazení odborně vyškoleného personálu
- c) Použití kvalitní techniky
- d) Je nutná perfektní organizace
- e) Bude se zvyšovat riziko pro pachatele a zábrany pro přepadení, čímž vznikne vyšší riziko, než možná kořist
- f) Orgány činné v trestném řízení musí pracovat tak, aby se procento objasněných případů a potrestaných pachatelů zvyšovalo a tím se zvýší i účinnost generální prevence.

Preventivní opatření před jízdou

Plánování přepravy

Plánování a organizace, je důležitým preventivním opatřením při přepravě. Je nutné stanovit, kdo bude v rámci firmy přepravu připravovat a řídit, kdo bude jakou funkci při přepravě zastávat (řidič, kurýr), jaké vybavení osádka obdrží od automobilu, přes výstroj až po výzbroj. Přeprava má tři základní fáze a místa, patří mezi ně místo naložení, trasa a místo předání. Je nutné, aby dokumentace obsahovala všechna tři místa. Do jednoho z opatření, patří také zpracování plánek míst nakládky a vykládky, tedy naložení a předání. Tyto plánky by měly obsahovat půdorys okolí objektu, včetně objektů přilehlých, vyznačení místa a způsobu předání či převzetí, směry výjezdu a příjezdu, trasu vozidla (je třeba zvolit vhodnou trasu, tudíž nejkratší, zároveň ale je nutno zvolit trasu nejbezpečnější). Dále pak musí dokumenty obsahovat vyznačení rizikových míst, důležitá telefonní čísla (centrální dispečink, IZS atd.), nejbližší útvar policie a nejbližší zdravotnické zařízení. Při zpracování této dokumentace, se musíme umět vžít do situace pachatele a snažit se uvažovat jako on. V určitých případech by mělo patřit také nasazení pozorovacích týmu na místech nakládání a vykládání. Toto opatření je nutné hlavně ve dnech vysokých obrátů, jako například předvánoční doba, nebo období před vícedenními svátky.²⁵

²⁵ PROTIVINSKÝ, Miroslav. *Bankovní loupeže: (přepadení bank, peněžních transportů a kriminalita v bankovníctví)*. Vyd. 1. Praha: Armex, 2001. ISBN 80-86244-21-0, s 115-116.

Předvídání rizik a nebezpečí

Pro nejvyšší bezpečnost personálu a přepravované zásilky, je žádoucí od vedoucích pracovníků měnit dobu a trasu jízdy, a to co nejvhodnějším způsobem. Odpovědní pracovníci mohou také měnit úřední hodiny pro přejímku, pozměňovat v měnících se intervalech plány přepravních časů a předem stanovených tras. Pracovníci musí dbát na pozorování a sledování okolí během celé akce. I při převzetí a předání, musí být pracovníci obezřetní. Pokud si při nakládce nebo vykládce všimnou sebemeně nebezpečné, či jen trochu podezřelé osoby nebo situace v okolí, jsou povinni to ihned hlásit na centrální dispečink. Stejně jako při zjištění nebezpečných situací nebo osob v okolí, jsou pracovníci povinni na centrální dispečink nahlásit nečekané změny v dopravě a zažádat si o nové pokyny. Aby k něčemu takovému nejlépe vůbec nedošlo, lze nasazovat jistitele. Jistitel přezkoumá cestu včetně okolí a zjišťuje případné nezvyklosti či nápadnosti. Zároveň zajišťuje místa předávání po celou dobu, co se posádka nachází mimo své vozidlo. Jeden z nejdůležitějších úkonů, je důkladná kontrola vozidla před jízdou a zaznamenat to do kontrolního listu. Může se totiž stát, že nastane nějaký problém při převozu právě kvůli tomu, že vozidlo, nebo jeho vybavení nebylo v pořádku.

Výběr trasy

Díky dokumentaci a jejímu prostudování, lze aktualizovat trasu. V denním provozu se mohou vyskytnout potenciální problémy v trase, jako například nehody, objížďky, opravy atd. Lze tedy trasu přizpůsobit, nebo kompletně změnit, vůči aktuálnímu provozu.

Ideální trasa se vybírá podle několika následujících kritérií. Musí se přihlížet na čas přesunu, problematická místa, frekvenci dopravy, stabilní riziková místa či místa ideální pro přepadení. Není vhodné volit průjezd příliš frekventovanými částmi města, kde by se eventuelně špatně manévrovalo, ani naopak s velmi řídkou dopravou, jako jsou například průjezdy lesem atd.

Pokud se jedná o velký transport, je nutno zvolit kontrolní body, které osádka projíždí a tím je pod kontrolou dalších hlídek, které jsou také členy dané převozové skupiny.

Dále je nutné, aby řidič, který bude řidičem také přepravního vozu, trasu absolvoval v civilním osobním voze zhruba dvě hodiny předem a prozkoumal si dopravní značení, opravářské práce nebo potencionální léčky. Pokud řidič, nebo výše zmiňovaný jistitel zaznamená něco podezřelého, zvolí případnou vhodnou objížďku.

Instruktaž

Instruktaž provádí většinou vedoucí centrálního dispečinku. Instruktaž se týká všech členů přepravní skupiny. Pokud se bude akce konat za doprovodu policie, jsou k instruktaži pozváni i policisté a to před každou přepravou. Pomocí instruktaže se pracovníkům sdělí čas přepravy, místo nakládky a vykládky, trasy, vybavení, informace o aktuální dopravní situaci na plánované trase a další důležité informace. Pokud se rozváží peníze po trase do více míst, je nutno přepravní obaly označit číslem a tato čísla musí být zanesena v plánu. Přepravní obaly jsou označovány pouze číslem nebo kódem, je nepřijatelné, aby byl obal označen názvem, jménem, nebo adresou příjemce.

5.2 Rozdělení funkcí členů přepravní skupiny

Při přepravě peněz rozlišujeme čtyři základní funkce a to vedoucí, řidič, ochránce a kurýr. Všichni členové skupiny, musí věnovat zvýšenou pozornost okolí, zachovávat po celou dobu akce přísnou kázeň a respektovat pokyny vedoucího. Pokud má skupina převozu méně členů, funkce se mezi sebou propojují, ale funkce kurýra by měla zůstat zachována samostatně.

Povinnosti vedoucího

Vedoucí se musí přesvědčit, že mají všichni členové skupiny kompletní svou výbavu, řídit činnost skupiny podle plánu, musí mít k dispozici náhradní klíč od zapalování vozidla, být v kontaktu s centrálním dispečinkem a hlavně musí i během akce podávat potřebné pokyny celé skupině a umět se rozhodnout v mimořádné situaci.

Povinnosti řidiče

Řidič musí mít důkladně nastudované všechny trasy. Tedy trasu hlavní, trasy náhradní a trasy k nejbližšímu útvaru policie a nejbližšímu zdravotnickému zařízení. Všechny zmíněné trasy musí mít předem projeté.

Dále musí řidič zkontrolovat technický stav vozidla, stav nádrže a vozidlo musí nastartovat pár desítek minut před výjezdem, aby vozidlo dosáhlo provozní teploty motoru, ještě než vyjedou. To zajistí již od začátku akce plný výkon motoru.

Povinnosti ochránce

Ochránce je povinen mít svou zbraň připravenou a nabitou, aby jej mohl v případě nutnosti okamžitě použít. Dále je povinen mít nastudované trasy, včetně krizových a rizikových míst. Samozřejmostí u ochránce je krytí a pozorování po celou dobu přepravy.

Povinnosti kurýra

Kurýr, také nazýván jako pokladní posel, odpovídá za převzetí a předání hotovosti včetně dokladů. Kurýr vždy po provedení každé operace, nebo každé části operace informuje centrální dispečink o úspěšném splnění úkolu.

Utajení

Každá operace je firemním tajemstvím. Měla by o ni vědět pouze firma a objednavatel. Únik informací je nejhorším rizikem pro celou akci. V případě, že nějaké informace uniknou a prokáže se, že informace ohledně akce vypustil pracovník převozu peněz, jedná se o hrubé porušení pracovní kázně. Informace jsou sděleny co nejpozději, ale dostatečně včas na to, aby mohl pracovník své úkoly spolehlivě plnit. V případě sdělování informací pomocí telefonu, faxu apod. se používá kódování pomocí hesel, které je třeba pro maximální utajení pravidelně měnit. Je také velmi důležité, aby nikdo nepovolaný nezískal přístup k písemnostem, ve kterých je celá akce zaznamenána.²⁶

5.3 Realizace přepravy cenností

Peníze a cennosti se přepravují denně různými způsoby tak, aby byly dostatečně zabezpečeny. Přepravu peněz a cenností používají například banky, pošty, čerpací stanice nebo výrobci hodnotného zboží a spoustu dalších. Pro upřesnění se obsah přepravy týká například peněz, cenných papírů, cenin, drahokamů a jiných drahých kamenů, obrazů či historických předmětů nebo nálezů.²⁷

²⁶ PROTIVINSKÝ, Miroslav. *Bankovní loupeže: (přepadení bank, peněžních transportů a kriminalita v bankovníctví)*. Vyd. 1. Praha: Armex, 2001. ISBN 80-86244-21-0, s 117-119.

²⁷²⁷ PROTIVINSKÝ, Miroslav a Zdeněk NÁCHODSKÝ. *Organizace a taktika přepravy peněz a cenností*. Vyd. 1. Praha: Armex, 1999, 169 s. ISBN 80-86244-00-8, s. 4-8.

5.3.1 Způsoby přepravy

Převoz

O převoz se jedná, pokud posádka vozu neopustí zabezpečený prostor. Jedná se tedy například o převoz peněz, kdy je vozidlo naloženo například v zabezpečeném prostoru kasina a vyloženo až v zabezpečeném prostoru banky.

Přenos

O přenosu mluvíme tehdy, kdy se jedná o pěší přenos cenností.

Kombinace

S kombinací se setkáme například v obchodním centru, kdy například pracovníci BA nemají s vozidlem přístup až k cíli, musí tedy pěšky dojít do trezoru v obchodním centru a zpět do vozu a poté jsou peníze vyloženy až v zabezpečeném prostoru banky.

V jednotlivých případech je třeba zvolit vhodný druh převozu, podle tabulek pojišťovny. Musíme zvolit vhodný druh přepravy, který bude úměrný nákladu, který vezeme. Například není nutné vézt menší obnos hotovosti plně pancéřovaným vozem.

Přeprava pomocí poslů

Tato přeprava se používá do hodnoty 100 000,-. Částka by měla být v uzavřené kabele nebo kufříku. Je to nejméně bezpečný druh přepravy, jelikož poslové provádí přepravu pěšky, nebo pomocí prostředků jako je kolo, motocykl, taxi, veřejným dopravním prostředkem, nebo pronajatým automobilem. Přepravce by měl být vybaven alespoň slzotvorným prostředkem.

Přeprava zvláštním vozidlem

Při přepravě 100 000,- až 500 000,-, by zásilka měla být uzavřena v kabele nebo v kufříku. Převoz provádějí dva lidé, kdy alespoň jeden musí být vybaven krátkou kulovou zbraní, slzotvorným prostředkem, nebo paralyzérem. U této přepravy je bezpečnost o něco vyšší, jelikož je automobil alespoň částečně upraven pro převoz cenností.

Přeprava částečně pancéřovaným vozidlem

Při přepravě nad 500 000,- - 2 000 000,-, zásilka by měla být uložena v bezpečnostním zavazadle, nebo přepravním kontejneru opatřeném proti neoprávněnému otevření. Převoz provádějí dva lidé, vybaveni krátkou kulovou zbraní, slzotvorným prostředkem, nebo paralyzérem. Zde je již určitý stupeň bezpečnosti, nikoliv ale optimální.

Přeprava plně pancéřovaným vozidlem

Při přepravě peněz nad 2 000 000,-, by zásilka měla být rozložena na více částí, kdy každá část by měla být převážena samostatně a neměla převýšit částku 2 000 000,-. Zde se jedná o speciální plně pancéřovaný vůz, je optimálně zabezpečený a zajišťuje tím bezpečnou přepravu²⁸

Pro tato rozdělení a podmínky není žádný předpis. Jedná se o kritéria stanovené dle nejčastějších pojistných podmínek většiny pojišťoven.

5.3.2 Úkoly účastníků převozu peněz a cenností

Úkoly osádky vozidla

Členové posádky musí být stále pozorní, aby úkol splňovali kvalitně. Musí být schopni se přizpůsobovat vzniklé situaci, aby mohli jednat takticky a v rámci zákona. Musí se snažit omezit riziko na minimum, spolujezdci se musí věnovat jízdě stejně jako řidič a monitorovat situaci kolem vozidla, zda není přeprava sledována nebo pozorována.

„Nestačí na možnost přepadení jen myslet, nýbrž musí převládat bezpodmínečná vůle osádky provést úkol nerušeně a bezpečně.“²⁹

Úkoly centrálního dispečinku

V centrálním dispečinku dělají pouze dlouhodobě zkušení a v podniku pracující osvědčení pracovníci. Centrální dispečink je hlavní centrum celé koordinace vozidel a osádek pro přepravu.

²⁸ PROTIVINSKÝ, Miroslav a Zdeněk NÁCHODSKÝ. Organizace a taktika přepravy peněz a cenností. Vyd. 1. Praha: Armex, 1999. ISBN 80-86244-00-8., s. 9.

²⁹ PROTIVINSKÝ, Miroslav a Zdeněk NÁCHODSKÝ. Organizace a taktika přepravy peněz a cenností. Vyd. 1. Praha: Armex, 1999, 169 s. ISBN 80-86244-00-8., s. 10.

Na pracovníky působící v této pozici jsou kladeny velmi vysoké nároky, jelikož je to velmi důležitá a náročná práce. Musí se správně rozhodovat a správně reagovat při celé akci a hlavně pokud nastane krizová situace.

Úkoly vedoucího přepravy

Před přepravou

Vedoucí před přepravou musí nasadit přepravné týmy a záleží na něm kontrola provádění všech přeprav. To ale zdaleka není vše. Vedoucí musí před přepravou například vyhotovovat denní plány, vydává výstroj a výzbroj, disponuje vozidly a personálem, nebo nasazovat skupiny a pozorovatele.

Během přepravy

Vedoucí během přepravy komunikuje s dispečinkem, přebírá zprávy pomocí rádiového spojení, informuje osádky o změnách v původních plánech a koordinuje opatření s místní policejní služebnou.

Po skončení přepravy

Po skončení přepravy vedoucí odebere předměty a listiny předané před jízdou, překontroluje stvrzenky, zda byly správně vystaveny a podepsány při předání, dohlédne na předání peněz a cenností, pokud mají být dočasně uloženy v podniku a analyzuje průběh nasazení s pracovníky.³⁰

5.4 Taktiky přepravy peněz a cenností

5.4.1 Provádění ochranného doprovodu

Ochranný doprovod se využívá v případě, kdy si objednavatel vyžádá pouze společníky a funkci kurýra plní sám. Jsou tři druhy, jednočlenná posádka, kde pracovník zastává všechny funkce, tedy velitele, ochránce i řidiče. Dvoučlenná posádka, kde první člen plní funkci velitele a ochránce, druhý plní funkci řidiče a ochránce. Ve tříčlenné skupině plní první pracovník funkci velitele a ochránce, druhý ochránce a třetí řidiče.

^{30 30} PROTIVINSKÝ, Miroslav. *Bankovní loupeže: (přepadení bank, peněžních transportů a kriminalita v bankovníctví)*. Vyd. 1. Praha: Armex, 2001. ISBN 80-86244-21-0, s. 108-109.

5.4.2 Provádění transportu

O provádění transportu mluvíme tehdy, když si objednavatel objedná kompletní transport peněz nebo cenností. Zde máme čtyři druhy posádek, tedy jednočlenná, kde pracovník plní všechny funkce, dvoučlenná, kdy jeden pracovník plní funkci velitele a řidiče a druhý funkci kurýra, tříčlenná posádka, kde první pracovník zastává funkci velitele a ochránce, druhý pracovník plní funkci ochránce a řidiče a třetí pracovník plní funkci kurýra. Poslední je čtyřčlenná plnohodnotná skupina, kde první tvoří funkci velitele, druhý funkci ochránce, třetí funkci řidiče a čtvrtý pracovník plní funkci kurýra.

Povinnosti řidiče při transportu

Řidič je povinen před zahájením jízdy vozidlo zevnitř uzamknout a okna smí pouze v letním období nastevřit maximálně na čtyřcentimetrový otvor. Ve vozidle se nesmí za jízdy kouřit, řidič má dále zakázáno telefonovat, jíst a provádět jiné činnosti, které nesouvisí s přepravou a musí dbát zvýšené pozornosti, po celou dobu transportu. Musí dodržovat všechna ustanovení zákona č. 361/2000 Sb. o provozu na pozemních komunikacích, musí dodržovat dostatečnou vzdálenost, mezi všemi vozidly a perfektně ovládat vozidlo za jakýchkoliv extrémních podmínek, jako je například mlha, náledí, déšť, sníh apod.. Pokud se blíží ke světelné křižovatce, kde momentálně svítí červená, zpomalí rychlost na minimum a tím se může vyhnout úplnému zastavení vozidla. Pokud je nucen vozidlo zastavit, musí si nechat dostatek prostoru, aby měl možnost při přepadení s vozidlem manévrovat, případně odjet. Měl by mít nastudovanou aktuální dopravní situaci, včetně objížděk, uzavírek, prací na silnici a dalších různých omezení.

5.4.3 Provádění pěšího doprovodu

Pokud se jedná o pěší doprovod ve volném prostranství, ochránce jde těsně za klientem, na straně, kde klient nese přepravní zavazadlo. Pokud se pohybujeme v budově, jde ochránce před klientem, taktéž na straně, kde klient nese přepravní zavazadlo. Ochránce musí zajistit volný průchod. Musí být pozorný, maximálně sledovat okolní osoby, jejich potencionální předměty pod oblečením, být si jistý, že nehrozí útok ze zadu a být neustále připraven na možný útok. Pokud se na přenosu účastní více pracovníků, formace se mění. Je důležité, aby se pracovníci chovali nenápadně a nebylo poznat, že se jedná o přenos peněz a cenností.

5.4.4 Napadení převozu, nebo přenosu peněz a cenností

Pokud dojde k napadení převozu nebo přenosu cenností, nastává ohrožení životů, zdraví, i přepravované zásilky. V tomto případě, platí přednost ochrany zdraví a životů. Zaměstnanci musí učinit všechny možné kroky v rámci zákona, kterými lze útok odvrátit od jejich zdraví, zdraví okolních osob, tak i odcizení zásilky.

Vlastní prostředky

V případě napadení, musí pracovníci zhodnotit, jaké mají vybavení a prostředky, jaké mají složení posádky a hodnotu přepravované zásilky.

Prostředky útočníků

Zde je nutno si uvědomit, jaké mají vybavení a prostředky útočníci, jaký je jejich počet a jaká je jejich věrohodnost a metoda napadení.

Ostatní okolnosti

Také je třeba uvažovat nad ostatními okolnostmi, jako je například prostředí, zda jsme na volném prostranství, či v uzavřeném prostoru, jaké jsou možnosti úniku a jaké jsou možnosti pomoci.³¹

6 Technické zabezpečovací prostředky

Soukromé bezpečnostní agentury nabízejí také projektování a provozování zabezpečení objektů, kam patří například:

6.1 Mechanické zábrany

Obyčejné mechanické zábrany většinou slouží pouze k upozornění, že za nimi se nachází soukromý, pro veřejnost nepřístupný pozemek, často v kombinaci s tabulkami či nápisy. Patří sem například živé, provazové nebo pletivové plůtky, závory nebo kůly.

Větší zábrany, jako jsou vyšší ploty, zděné ploty, ploty z drátů a podobně, již preventivně zabraňují snadnému vstupu na soukromý pozemek. Zde je možno ještě zvýšit účinnost o ostnaté nebo plastické dráty, zazděné kousky skla nebo hřebíků.

³¹ PFEIFER, Marek. MANUÁL PŘEVOZU PENĚZ A CENIN [online]. Bezpečnostní agentura DORA a.s 2008 [cit. 2017-03-04]. Dostupné z WWW: <<http://files.pfeifermarek.webnode.cz/200006586-3f40b403b0/dokument.pdf>>

Dále je pak možno využít navýšení zdi nebo plotu pomocí bariér, na kterých je uchycen ostnatý drát připomínající nekonečnou srolovanou cívku. Tyto úpravy již svou účinností i vzhledem vzbuzují velký respekt.

Bezpečnostní fólie na sklo

Bezpečnostní fólie se aplikují na prosklené plochy. Svými vlastnostmi značně zpomalují a dle druhu fólie někdy i zcela znemožňují průnik narušitele do objektu. Tyto fólie bývají nejčastěji tvořené z několika vrstev polyesterového filmu a kromě jiných různých kombinací se vyrábí i naprosto čiré a průhledné, tudíž na první pohled téměř nezjistitelné. Tyto fólie zpomalují průnik vhozeného předmětu, jako jsou například dlažební kostky, kameny nebo železné předměty, zmenšuje průnik tlaku při výbuchu a zpomaluje šíření požáru.

Mříže

Mříže patří mezi nejstarší mechanické zábrany, existuje mnoho druhů a používají se převážně tam, kde majitelé nejsou trvale přítomni, nebo kde se vyskytují větší bezpečnostní hrozby. Rozdělují dle doby překonání, což vysoce ovlivňuje způsob zasazení, kvalita svárů, kvalita použitého materiálu a podobně.

Dveře

Dveře jsou dle statistik nejčastějším místem vniknutí pachatele do objektu nebo budovy. Je třeba použít bezpečnostní dveře, ke kterým je nutno vylepšit ještě další části. Kromě dveřního křídla je třeba vylepšit i zárubně, uchycení dveří, ochranné kování zámek i vložku.³²

6.2 Systémy elektronické ochrany

Systém elektronické ochrany, je jedna z metod, kterou nabízejí soukromé bezpečnostní agentury. Nabízejí nejen provozování, ale některé agentury nabízejí také prodej a instalaci. Elektronické systémy rozlišujeme pro vnější a vnitřní použití. Tyto systémy disponují spoustou prostředků, jako jsou například čidla, signalizační zařízení, napájecí zdroje nebo kabelové rozvody. Všechny tyto prvky se ještě dále dělí a jsou připojeny na ústřednu zabezpečovacího systému.

³² ŘÍHA, Milan. Bezpečnostní systémy. Praha: Námořní akademie České republiky, 2008. ISBN 978-80-87103-03-6., s. 11-13.

6.3 Ústředna

Ústředna elektronického zabezpečovacího systému je takzvaný „mozek“ celého systému. Tyto systémy mohou obsahovat desítky smyček signalizujících místo narušení, nebo poruchu zabezpečovacího zařízení pomocí obrazu na displejích nebo pomocí kontrollek. Smyčky jsou ovládány obsluhou, nebo automaticky. V dnešní době již tyto systémy disponují i paměťovou výbavou, která zaznamenává pohyb hlídaného objektu. Lze to použít jako pomoc při rozhodování v případě napadení objektu, zpětné zjišťování časových údajů, zjištění způsobu zásahu strážní jednotkou, nebo zajištění podoby útočnicka. Sledování může disponovat barevnou nebo černobílou televizí. Moderní ústředny jsou schopny se samy spojit se stanovenými telefonními čísly a oznámit situaci ve střeženém prostoru.

Ústředny mívají obvykle v důležitých objektech základní okruh tvořený trojzónovým zabezpečením. Vstupní zóna se zaměřuje na vchod do objektu a následují jí další programovatelné zóny, které umožňují vytvořit a sledovat volnou cestu. Volná cesta je trasa, dovolující průchod jen určitým způsobem až na určité místo, aniž by došlo k vyhlášení poplachu. Člověk, který těmito informacemi nedisponuje, nemá žádnou šanci odstoupit z trasy, která mu byla určena, bez zaznění poplachového signálu. Sledovací zařízení lze seřadit na rozpoznání malých zvířat, aby nedocházelo ke zbytečné signalizaci poplachu. Poslední zóna chrání vlastní elektronický zabezpečovací systém proti odpojení či přestřížení kabelů a jiných neoprávněných zásahů.

Mimo jiných hloubkovějších rozdělení se ústředny rozdělují na drátové, bezdrátové a hybridní. Mezi výhody drátových systémů patří například téměř zanedbatelné náklady na provoz, neomezený počet detektorů připojitelných k ústředně, vysoká spolehlivost přenosu nebo třeba nízká pořizovací cena jednotlivých čidel a ústředny. Do nevýhod je nutno zařadit, že jej není možno použít v památkově chráněných objektech nebo v jiných objektech, kde se na zdech nacházejí historicky hodnotné malby a podobně, jelikož je zde nutné sekání do zdi, nebo vedení lištami, je zde velká pracnost, tím pádem i cena montáže, montážní firma musí být lépe vzdělaná v oboru a musí mít větší praxi.

Co se týče bezdrátových systémů, nelze mezi výhody nezmínit rychlost montáže a její jednoduchost, k tomu patří samozřejmě i snadná možnost rozšíření systému, bezdrátové systémy lze instalovat i do památkově chráněných objektů a objektů s cennými malbami na zdech, díky připojení každého čidla zvlášť a nikoliv ve smyčce je zde přímá adresace místa, kde byl objekt narušen. K nevýhodám je třeba zmínit, že je u tohoto systému omezený dosah, je zde vyšší pořizovací cena detektorů i ústředny, není zde možnost využití v prostorách, které jsou rádiově zahlušené a provozní náklady jsou zde vyšší z důvodu nutné výměny baterií alespoň 1x ročně.³³

6.4 Další komponenty

Klávesnice

Mezi další komponenty elektronické ochrany patří například klávesnice, která je připojena k výše zmiňované ústředně a díky které je možno ovládat čidla vyhodnocující narušení a signalizační zařízení, které představuje například siréna.³⁴

Infrapasivní detektory

Infrapasivní detektory reagují na pohyb v chráněném prostoru. Lze vybavit čočkou pro danou aplikaci a disponují možností nastavení citlivosti

Detektory rozbití skla

Tyto detektory detekují akustické signály, které jsou porovnávány se znaky charakteristickými pro tříštění skla. Až při splnění konkrétních parametrů dojde k vyhlášení poplachu. Tato funkce snižuje riziko vzniku falešných poplachů.

Magnetické kontakty

Signalizují neoprávněné otevření oken či dveří pokud je systém ve stavu střežení.

³³ ŘÍHA, Milan. Bezpečnostní systémy. Praha: Námořní akademie České republiky, 2008. ISBN 978-80-87103-03-6., s. 14-15.

³⁴ Elektronická zabezpečovací signalizace EZS. Www.avalon.cz [online]. [cit. 2017-03-16]. Dostupné z: <<http://www.avalon.cz/produkty/elektronicka-zabezpecovaci-signalizace-ezs.htm>>

Kouřové detektory

Tyto detektory analyzují složení plynů a detekují tím možný vznik požáru.

Otřesové detektory

Detekují otřesy, které mohou být způsobené údery kladivem, vrtáním nebo použitím průmyslových nástrojů. Slouží k zabezpečení ploch z kovu nebo jiných materiálů.

Detektory teploty

U těchto detektorů je nastavena minimální a maximální zvolená teplota. V případě vybočení z předvoleného teplotního rozsahu je tato skutečnost signalizována.

Siréna

Tento akustický komponent svým zvukem přivolá pomoc z blízkého okolí a může být doprovázen výrazným blikáčem, který upoutá pozornost již z dálky. Siréna disponuje ochranou proti otevření či sejmutí ze zdi.³⁵

³⁵ Komponenty systému EZS a EPS. Www.elzatech.cz [online]. [cit. 2017-03-16]. Dostupné z: <<http://www.elzatech.cz/kompezs.htm>>

7 Dotazníkové šetření

Pomocí dotazníkového šetření jsem se snažil zjistit informovanost veřejnosti o technických možnostech ochrany osob a majetku a službách, které poskytují soukromé bezpečnostní agentury. Mnoho lidí se již v minulosti stalo obětí nebo svědkem přepadení. Dotazníky byly rozdávány v papírové podobě v Lednu 2017. Byly rozdávány všem věkovým kategoriím v Plzeňském kraji. Rozdáno bylo 110 dotazníků z toho se mi vrátilo 104 dotazníků a rovných 100 jich bylo použitelných. Dotazník obsahoval úvodní informace, 14 uzavřených otázek a poděkování za vyplnění.

Stanovené Hypotézy

Hypotéza č. 1 - Více než polovina dotázaných ví, kde sehnat obranné prostředky.

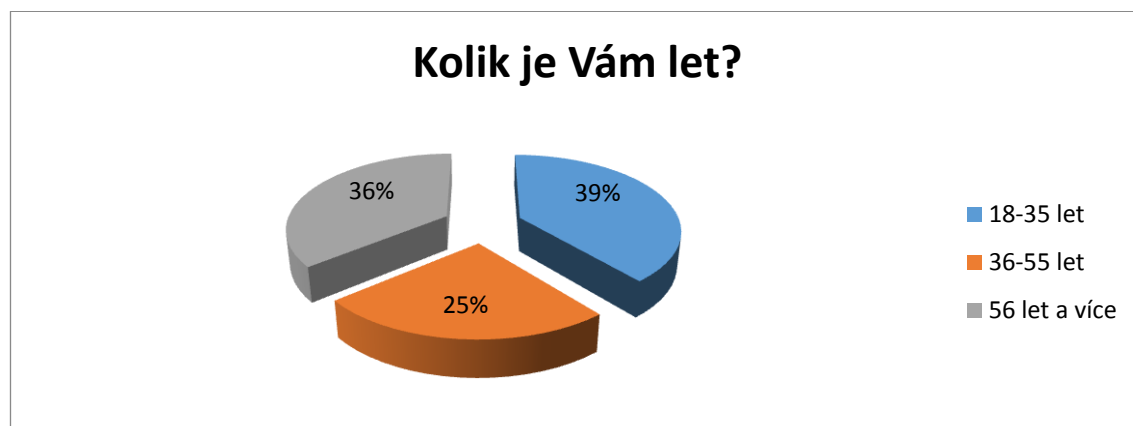
Hypotéza č. 2 - Více než polovina dotázaných nějaký obranný prostředek nosí při sobě.

Vyhodnocení dotazníku

Otázka č. 1: Kolik je Vám let?

Dotazník celkem vyplnilo 100 respondentů. 39% 18-35 let, 25% 36-55let a 56 let a více tvořilo 36% všech respondentů. Tato data již nejsou dále využita.

Graf 1



36

Otázka č. 2: Výplatu/mzdu/důchod přijímáte hotovostně, nebo bezhotovostně?

Zde jsem byl výsledkem velice překvapen. Zarazilo mne, že ještě 36% dotázaných přijímá peníze v hotovosti, v dnešní době, kdy existuje spousta bank a spousta druhů účtů. Několik respondentů dokonce bez dotázání podotklo, že bankám nedůvěřují. Tato data nejsou dále využita.

Graf 2



37

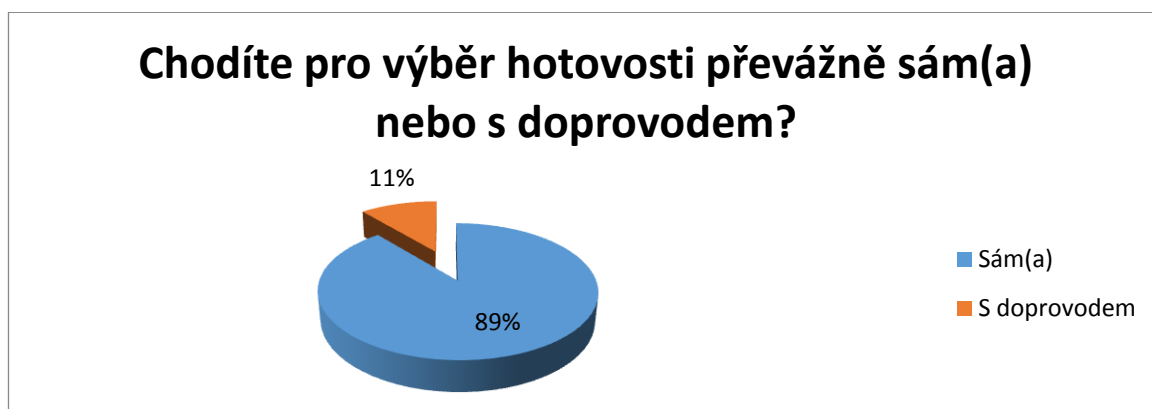
³⁶ Zdroj vlastní

³⁷ Zdroj vlastní

Otázka č. 3: Chodíte pro výběr hotovosti převážně sám(a) nebo s doprovodem?

U této otázky pouhých 11% respondentů odpovědělo, že chodí vyzvedávat hotovost s doprovodem. Zbylých 89% provádí manipulaci s hotovostí bez další osoby. S těmito daty není dále pracováno.

Graf 3



38

Otázka č. 4: Jaké množství peněz nosíte běžně při sobě?

U této otázky se ukázalo, že většina lidí prosazuje nošení při sobě menších částek. 67% respondentů uvedlo, že při sobě nosí 0-2000Kč, 24% uvedlo, že při sobě nosí 2000 – 5000Kč a pouhých 9% uvedlo, že při sobě běžně nosí více než 5000Kč. Mnoho respondentů při vyplňování prohlásilo, že v dnešní době většinou hotovost nepotřebují, ani nepoužívají, jelikož většinu plateb provádí bezhotovostně. Tato data nejsou dále využita.

Graf 4



39

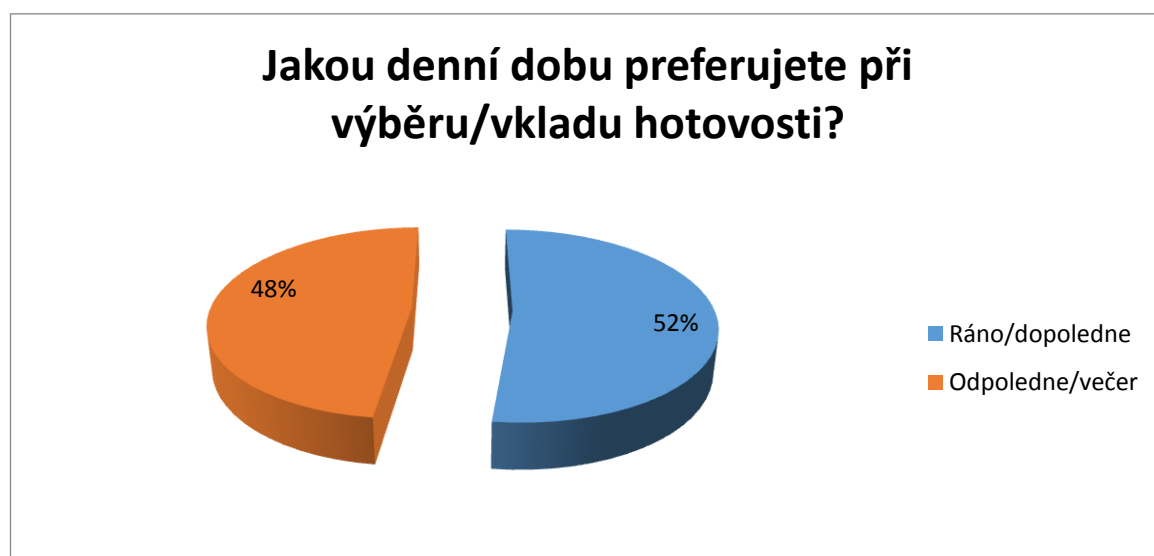
³⁸ Zdroj vlastní

³⁹ Zdroj vlastní

Otázka č. 5: Jakou denní dobu preferujete při výběru/vkladu hotovosti?

U této otázky byly odpovědi téměř rovnoměrné. 52% respondentů uvedlo, že preferují spíše ráno/dopoledne a 48% uvedlo, že chodí vkládat nebo vybírat hotovost spíše odpoledne nebo večer. Ve většině případů nešlo o to, jakou denní dobu preferují, ale spíše bylo odpovězeno na základě toho, kdy mají na vklad či výběr čas. S těmito daty není dále pracováno.

Graf 5



40

Otázka č. 6: Nosíte při sobě nějaké obranné prostředky při cestě mimo domov?

Odpovědi respondentů u této otázky mne opravdu překvapily a byla tím i naprosto vyvrácena hypotéza číslo 2. Pouhých 18% respondentů odpovědělo, že při sobě nosí mimo domov nějaký obranný prostředek a 82% odpovědělo, že žádný obranný prostředek při sobě nenosí. Byl jsem tím velice překvapen nejen proto, že v aktuální situaci co se týče azylu migrantů ve světě mnoho lidí prohlašuje, že má strach o své zdraví a majetek, ale také proto, že jsou obranné prostředky lehce sehnatelné a cenově dostupné pro každého.

Graf 6



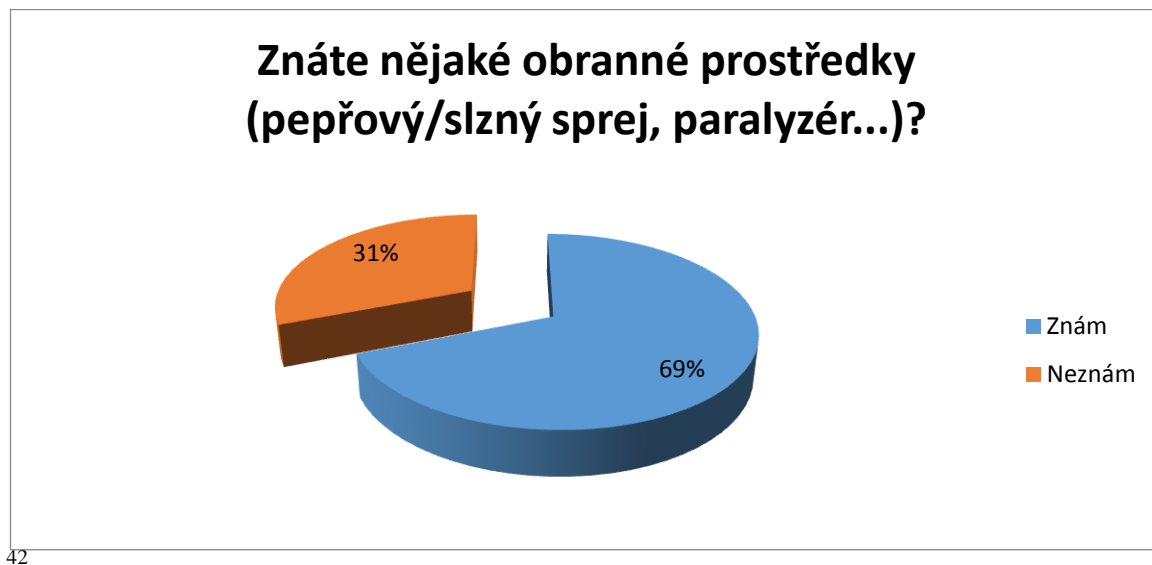
41

⁴¹ Zdroj vlastní

Otázka č. 7: Znáte nějaké obranné prostředky (pepřový/slzný sprej, paralyzér...)?

U této otázky odpovědělo 69% respondentů, že znají nějaké obranné prostředky, jako jsou například pepřový sprej, nebo paralyzér a 31% že žádné tyto prostředky neznají. Výsledkem této otázky mne ještě více překvapilo, že tento prostředek při sobě nosí pouze 18% respondentů, tedy pouze 26,09% z těch, kteří tyto prostředky znají.

Graf 7

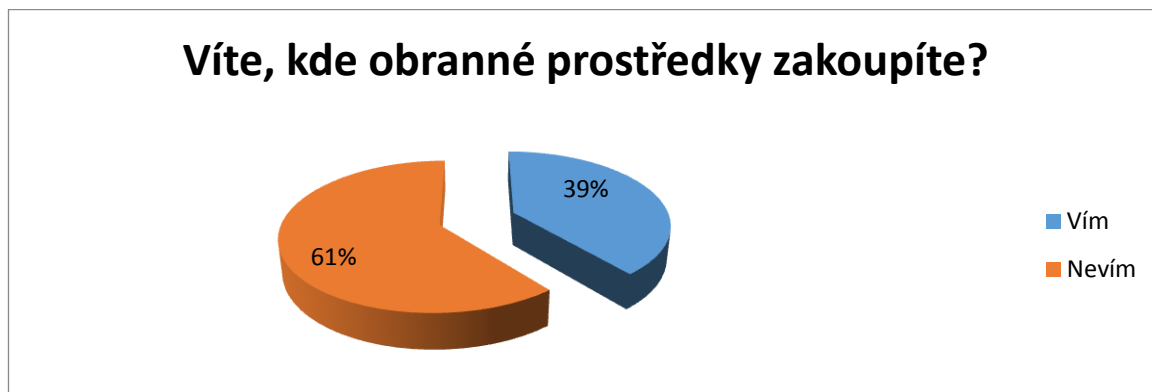


42

Otázka č. 8: Víte, kde obranné prostředky zakoupíte?

Díky této otázce byla vyvrácena má hypotéza číslo 1. Pouze 39% respondentů uvedlo, že ví, kde lze obranné prostředky zakoupit, což je pouze 56,52%, tedy o něco více než polovina z těch, kteří tyto obranné prostředky znají. 61% respondentů uvedlo, že neví, kde je zakoupit.

Graf 8



43

Otázka č. 9: Zažil(a) jste někdy v nedávné minulosti na vlastní osobě přepadení/okradení?

Zde odpovědělo 71% respondentů, že nezažili na vlastní osobě v nedávné minulosti přepadení nebo okradení. 29% respondentů uvedlo, že ano, což se domnívám, že je celkem dost vysoké číslo. S těmito daty není dále pracováno.

Graf 9



44

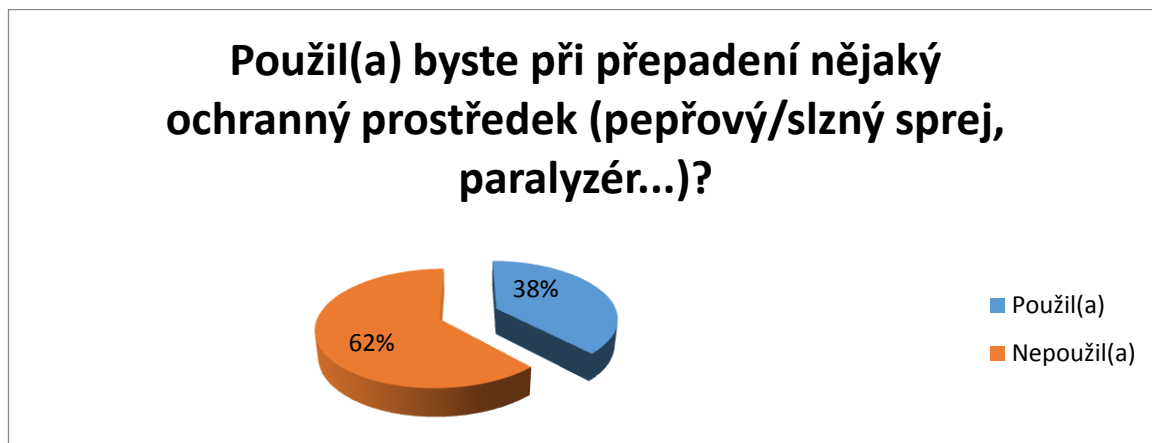
⁴³ Zdroj vlastní

⁴⁴ Zdroj vlastní

Otázka č. 10: Použil(a) byste při přepadení nějaký ochranný prostředek (pepřový/slzný sprej, paralyzér...)?

U této otázky uvedlo 38%, tedy pouze 55,07% z těch, kteří uvedli, že znají zmiňované obranné prostředky, že by tyto prostředky při přepadení použili. Zbýlých 62% uvedlo, že by tyto prostředky nepoužilo. Tato data nejsou dále použita.

Graf 10

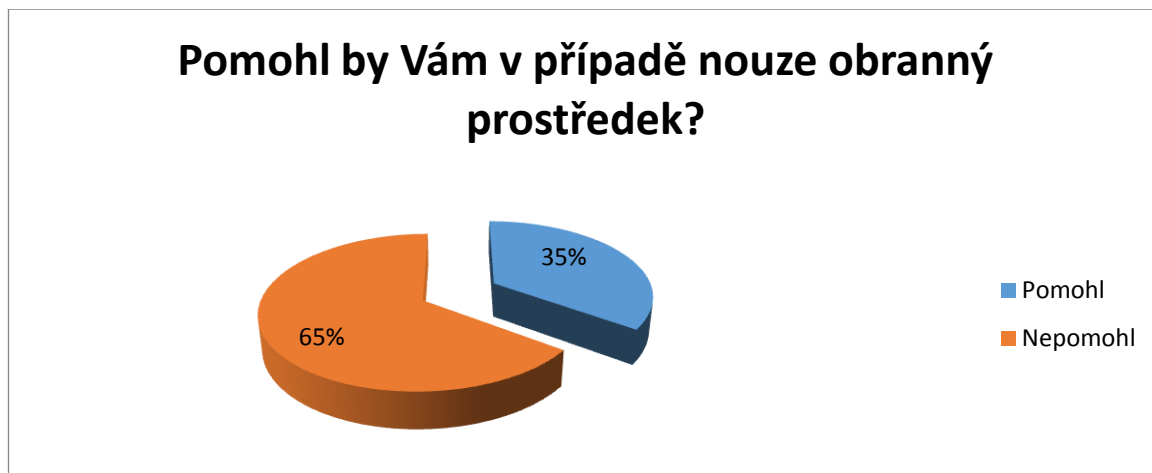


45

Otázka č. 11: Pomohl by Vám v případě nouze obranný prostředek?

Pouze 35% respondentů se domnívá, že by jim obranný prostředek v případě nouze pomohl. Zbýlých 65% se domnívá, že by jim obranný prostředek nepomohl. S těmito daty není dále pracováno.

Graf 11



46

⁴⁵ Zdroj vlastní

⁴⁶ Zdroj vlastní

Otázka č. 12: Zažil(a) jste v mládí přepadení/napadení na vlastní osobě?

Zde u této otázky odpovědělo 37% respondentů, tedy více než třetina, že zažili v mládí přepadení/napadení na vlastní osobě. Zbýlých 63% nikoliv. Tato data nejsou dále využita.

Graf 12

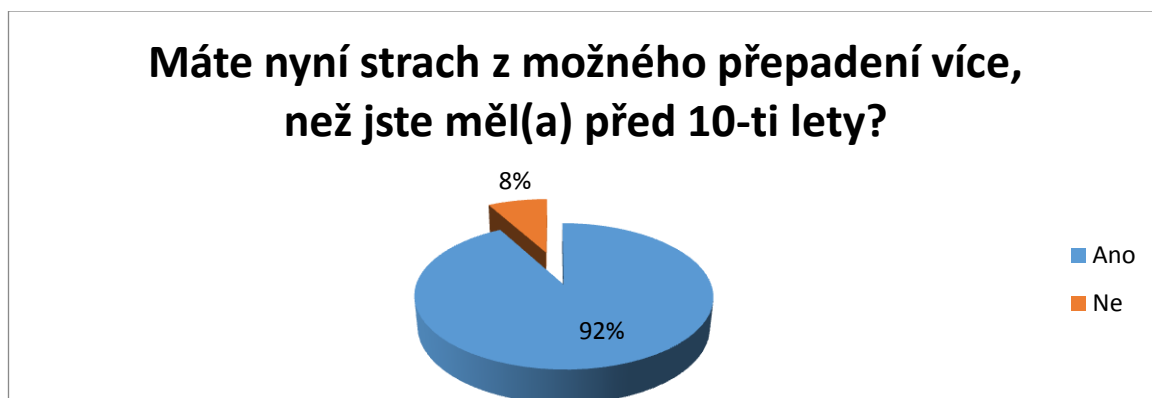


47

Otázka č. 13: Máte nyní strach z možného přepadení více, než jste měl(a) před 10-ti lety?

Domnívám se, že na výsledky odpovědí u této otázky se značně podepsala aktuální situace u nás i ve světě týkající se problému s utečenci. Celých 92% respondentů odpovědělo, že mají nyní strach z možného přepadení více, než před 10-ti lety. Pouhých 8% uvedlo, že větší strach z přepadení než před 10-ti lety nemají. Tento výsledek mne opravdu zaskočil. S těmito daty není dále pracováno.

Graf 13



48

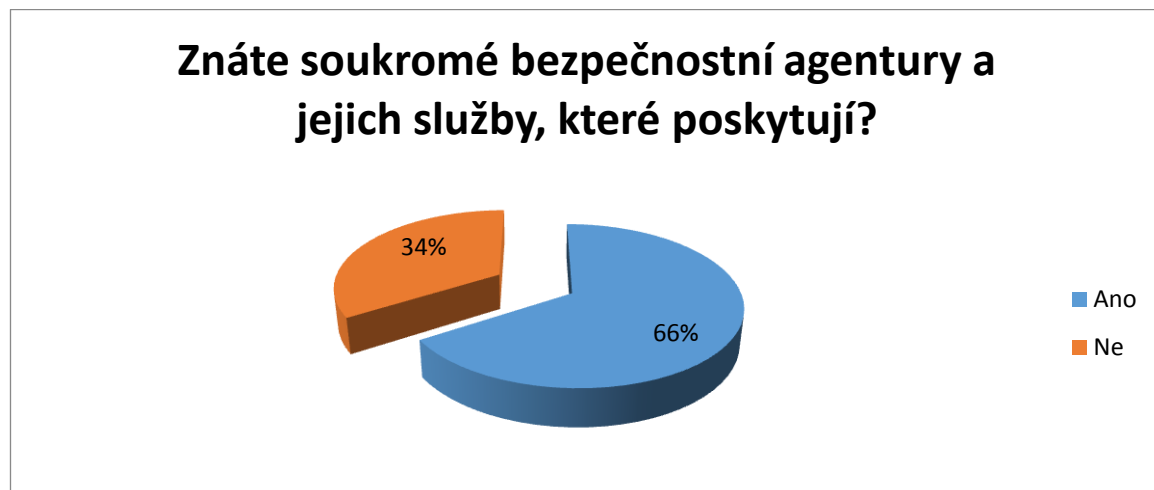
⁴⁷ Zdroj vlastní

⁴⁸ Zdroj vlastní

Otázka č. 14: Znáte soukromé bezpečnostní agentury a jejich služby, které poskytují?

Zde uvedlo 66% dotázaných respondentů, že znají soukromé bezpečnostní agentury a jejich služby, které nabízejí, a 34% uvedlo, že neznají. S těmito daty není dále pracováno.

Graf 14



49

Vyhodnocení stanovených hypotéz

Cílem tohoto výzkumného šetření bylo zjistit informovanost veřejnosti o technických možnostech ochrany osob a majetku a službách, které poskytují soukromé bezpečnostní agentury.

Hypotéza č. 1 - Více než polovina dotázaných ví, kde sehnat obranné prostředky.

Tato hypotéza byla vyvrácena. Pouze 39% respondentů uvedlo, že ví, kde lze obranné prostředky zakoupit, což je pouze 56,52%, tedy o něco více než polovina z těch, kteří tyto obranné prostředky znají. 61% respondentů uvedlo, že neví, kde je zakoupit.

Hypotéza č. 2 - Více než polovina dotázaných nějaký obranný prostředek nosí při sobě.

Tato hypotéza se také nepotvrdila. Pouze 18% respondentů uvedlo, že při sobě nosí nějaký obranný prostředek, což není ani čtvrtina.

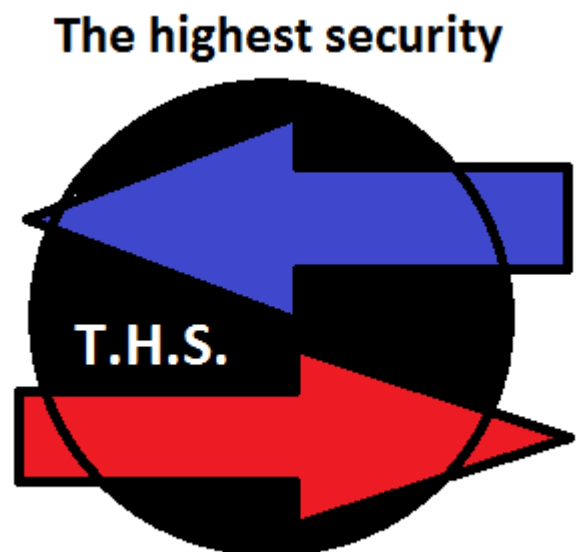
⁴⁹ Zdroj vlastní

8 Modelová dokumentace převozu peněz a cenností

Dokumentace k zakázce č. 0214587/2016

Převoz finanční hotovosti a dokumentů

Obrázek 1 – Fiktivní logo společnosti



21.02.2017

50

⁵⁰ Zdroj vlastní

Základní informace o Zakázce

Paní Kateřina Sluchátková si objednala převoz finanční hotovosti a cenných dokumentů kombinovanou přepravou.

Nakládka bude probíhat v místě bydliště paní Sluchátková tedy Klatovská třída 139, 301 00 Plzeň, v čase mezi 12:00 a 15:00.

Místo vykládky je Komerční banka, a.s., Mlýnská 1108, 33401 Přeštice, kde bude čekat a zásilku převezme pracovník Komerční banky. Čas bude upřesněn na základě času převzetí zásilky.

Hodnota převážených dokumentů nebyla uvedena.

Výše převážené hotovosti činí 2 000 000,- Kč v hotovosti. Částka bude rozdělena do několika neoznačených jednorázových obalů a každý obal bude zvlášť zapečetěn.

Obaly s hotovostí budou vloženy a převáženy v bezpečnostních aluminiových zavazadlech Prestige AL.

Pojištění bude sjednáno na částku 2 000 000,-

Pro převoz č. 0214587/2016 byla zvolena 4 členná skupina ALFA 1 a plně pancéřované vozidlo Mercedes-Benz Sprinter

Vedoucí osádky: Jan Žárovka, volací znak *KOULE 1*

Řidič: Petr Veselý, volací znak *MÝDLO 1*

Kurýr: Petr Závora, volací znak *PŘÍZRAK 3*

Ochránce: Ondřej Klávesa, volací znak *BAGR I⁵¹*

Vozidlo:

Mercedes-Benz Sprinter OM 642 CDI V6

RZ: 6A4 2548

Stav tachometru před odjezdem: 324 456km

Stav tachometru po příjezdu zpět:..... km

Celkem najeto během zakázky:..... km

⁵¹ Veškeré osoby jsou anonymizovány

Vedoucí skupiny ALFA 1

Jan Žárovka, volací znak *KOULE 1*

Vedoucí skupiny nejpozději hodinu před začátkem akce dohlédne na vybavení všech účastníků této akce a poté zkontroluje, zda mají všichni svou výbavu kompletní.

Do své výbavy zařadí náhradní klíč od zapalování vozidla Mercedes Sprinter RZ: 6A4 2548

Dohlédne na správnost nastavení frekvence radiových vysílaček a po celou dobu akce podává osádce pokyny.

Řidič skupina ALFA 1

Petr Veselý, volací znak *MÝDLO 1*

Řidič skupiny nastuduje trasu hlavní, trasu vedlejší a trasy k nejbližším zdravotnickým zařízením a nejbližšímu útvaru Policie ČR, kde budou o převozu informováni.

Nejpozději 2 a půl hodiny před začátkem akce si trasu projede vozem Škoda Fabia RZ 4A5 9896, případně vznese připomínky či potencionální problémy.

30 minut před začátkem akce zkontroluje technický stav vozidla Mercedes-Benz Sprinter RZ 6A4 2548, stav paliva v nádrži a nastartuje motor.

Kurýr skupiny ALFA 1

Petr Závora, volací znak *PŘÍZRAK 3*

Kurýr je odpovědný za převzetí a předání přepravované zásilky.

Dohlédne na řádné vyplnění předávacích protokolů, které jsou součástí této dokumentace.

Po převzetí i po předání se kurýr spojí s centrálním dispečinkem a sdělí mu informace o splnění části akce.

Ochránce skupiny ALFA 1

Ondřej Klávesa, volací znak *BAGR 1*

Ochránce bude mít nastudované všechny trasy.

Bude po celou dobu akce sledovat okolí a všimnout si potenciálních rizikových míst nebo osob.

Po celou dobu akce bude poskytovat celé skupině krytí.

Svou zbraň bude mít po celou dobu akce nabitou a připravenou k okamžitému použití.

INSTRUKTÁŽ

Instruktaž bude provedena 24.01.2017 v 8:00.

Během instruktáže budou odhaleny detailní informace, časy a místa příjezdů a odjezdů, trasy, výbava, předmět a hodnota převážené zásilky, aktuální Inko o dopravě apod.

VÝBAVA

Všichni účastníci této akce obdrží před akcí tuto výbavu:

- Uniforma
- Neprůstřelná vesta
- Balistická přilba
- Vysílačka
- Pepřový sprej
- Kulová zbraň s ráží 9mm včetně opasku a pouzdra
- Teleskopický obušek

Bezpečnostní boxy budou připraveny ve voze.

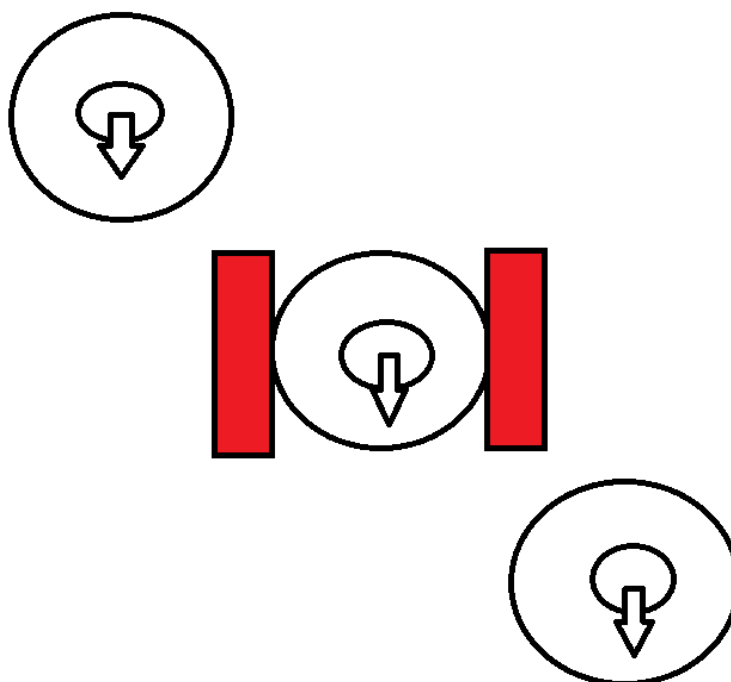
Vedoucí skupiny je před zahájením akce povinen zkontrolovat úplnost vybavení každého člena skupiny, včetně schránek ve voze.

MÍSTO NALOŽENÍ

Převzetí zásilky a podepsání předávacího protokolu bude provedeno v přízemí v bytě č.1. Řidič nevystupuje z vozu, zásilku vyzvedne kurýr v doprovodu s vedoucím a ochráncem. Bude dodržena následující formace, kdy vpředu jde vedoucí, následuje ho kurýr se zavazadly a jako poslední ho kryje ochránce. Po naložení kurýr dohlédne na řádné vyplnění předávacího protokolu. Formace je udržována i při přesunu zpět do vozu.

Obrázek 3 – Formace osob přemísťujících zásilku

53

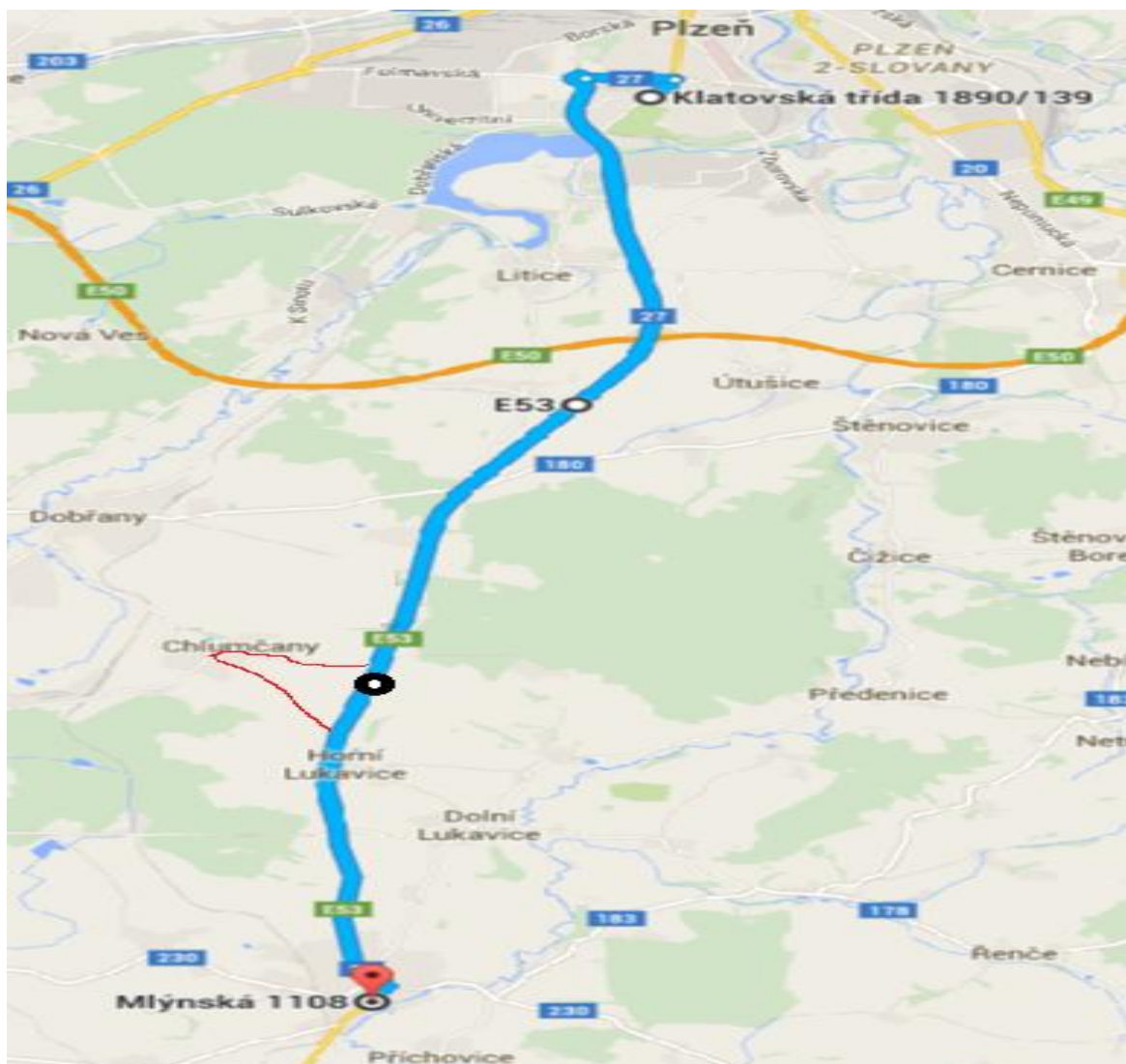


HLAVNÍ TRASA

Hlavní trasa je určena přes Horní Lukavici, čas 19 minut.

V černě vyobrazeném bodě probíhají občasné práce na silnici. V případě viditelné neprůjezdnosti či jakéhokoliv jiného potencionálního problému, je červeně vyznačena objízdná trasa. Pro případ zjištěné celkové neprůjezdnosti, z jakéhokoliv důvodu, bude použita náhradní trasa.

Obrázek 4 – Hlavní trasa převozu zásilky



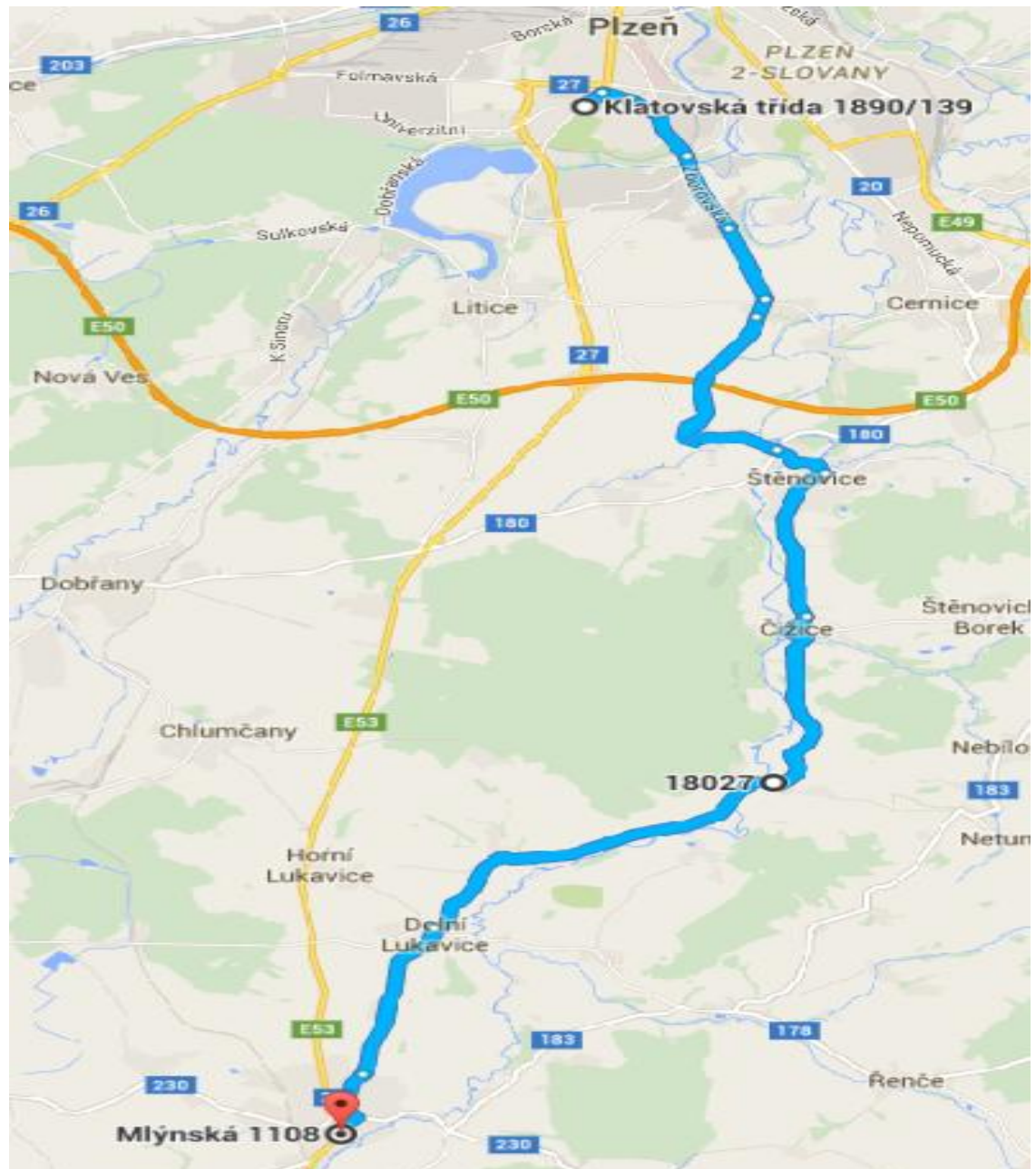
54

⁵⁴ Zdroj mapy.cz - výřez

NÁHRADNÍ TRASA

Náhradní trasa je zvolena přes Útušice, Štěnovice, Předence a Dolní Lukavici, čas 32 minut.

Obrázek 5 – Náhradní trasa převozu zásilky



55

⁵⁵ Zdroj mapy.cz - výřez

KONTROLNÍ BODY

Riziková místa nebyla identifikována, tudíž kontrolní body byly zvoleny takto:

Na hlavní trase se bude posádka hlásit ihned po projetí okolo sjezdu z přivaděče na obec Dobřany, dále po průjezdu obce Horní Lukavice.

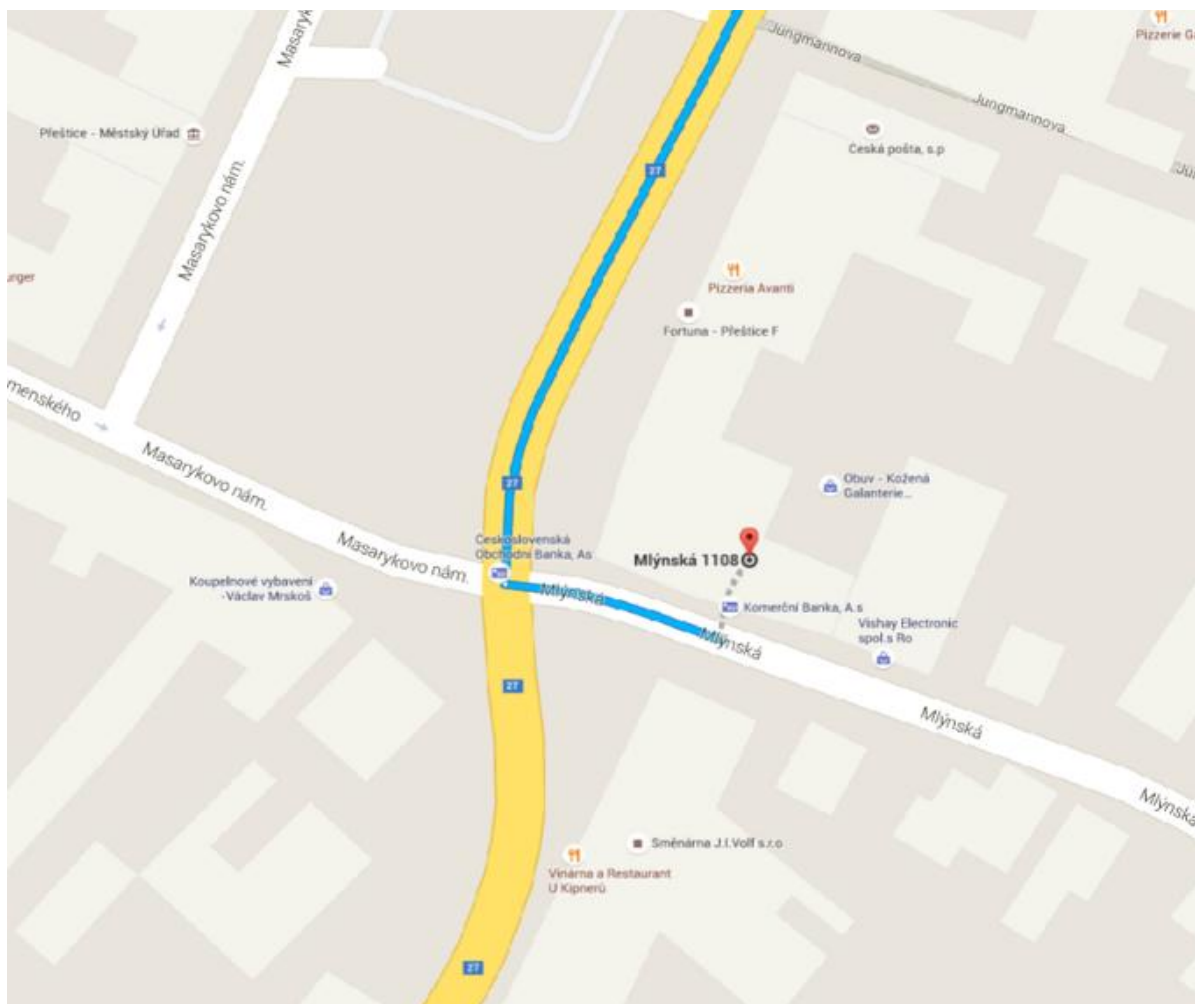
Při použití náhradní trasy, se posádka nahlásí ihned po průjezdu obce Čížice a poté ihned po průjezdu obce Dolní Lukavice.

MÍSTO VYLOŽENÍ

Mlýnská 1108, 334 01 Přeštice, pobočka Komerční Banka a.s.

Čas předání se bude odvíjet od času výjezdu. V cíli bude zásilka přenesena do pobočky Komerční Banky. Vozidlo bude zaparkované přímo před pobočkou. Použita bude stejná peší formace jako při převzetí zásilky. Kurýr opět dohlédne na řádné vyplnění předávacího protokolu a bude informovat dispečink o předání zásilky.

Obrázek 6 – Místo vyložení zásilky



56

⁵⁶ Zdroj mapy.cz - výřez

KONTAKTY

Centrální dispečink: 377 548 325

Tísňová linka: 112

Hasiči: 150

ZS: 155

Policie: 158

Policie Přeštice 974 565 798

DŮLEŽITÉ

Všichni pracovníci účastníci se na této akci se při výkonu služby důsledně řídí příslušnými právními předpisy. V tomto duchu jsou svými nadřízenými dopředu řádně poučeni.

Hlavním cílem je naprostá profesionalita, přiměřenost a důslednost při případném zákroku.

Závěr

Mezi cíle bakalářské práce patřilo v rámci teoretické části reflektovat základní služby nabízené soukromými bezpečnostními službami a jejich právní úpravu. Jednou z těchto nabízených služeb je i převoz peněz a cenností, kterým jsem věnoval samostatnou kapitolu, jelikož se domnívám, že by tato kapitola mohla být velmi užitečná již z důvodu absence informací o této službě v literatuře. Domnívám se, že by tato práce mohla být obohacující i pro potenciálního zájemce o výkon tohoto zaměstnání, aby se informoval o možnostech, povinnostech a právních úskalích co se týkají výkonu služeb soukromých bezpečnostních služeb, jelikož absentuje konkrétní zákon o soukromých bezpečnostních službách. Marně jsem se snažil zjistit informace přímo v agenturách poskytujících soukromé bezpečnostní služby, ale i přes předem sdělený důvod a způsob využití mi zřejmě z bezpečnostních důvodů nehodlal nikdo poskytovat jakékoliv informace. Teoretická část této práce mi přinesla mnoho informací rozšiřujících představu o výkonu zaměstnání v oblasti soukromých bezpečnostních služeb.

Empirická část poukazuje na analýzu kvalitativního výzkumného šetření týkajícího se informovanosti obyvatel ohledně technických možností ochrany, sebeobrany a služeb, které nabízejí soukromé bezpečnostní agentury, kde byly zjištěny následující výsledky. Hypotéza, že více než polovina dotázaných ví, kde sehnat obranné prostředky byla vyvrácena, jelikož pouze 39% dotázaných uvedlo, že ví, kde je zakoupit. Stejně tak byla vyvrácena i druhá hypotéza, že více než polovina dotázaných při sobě nosí nějaký obranný prostředek, bohužel je tomu tak pouze u 18% z dotázaných. Tudíž se domnívám, že by bylo žádoucí, aby se informovanost veřejnosti zvýšila. Mohlo by k tomu dojít pomocí osvěty, rozdáváním letáčků či konkrétní přednášky týkající se těchto obranných prostředků, kde by bylo občanům sděleno, jaké prostředky jsou vhodné, jakým způsobem se používají a kde je lze zakoupit. Jelikož tyto možnosti existují, je žádoucí, aby o nich občané věděli a byli s nimi seznámeni. Dále jsem si vytvořením modelové dokumentace pomocí dokumentace k podobnému využití a díky odborné konzultaci s pracovníkem soukromých bezpečnostních služeb vyzkoušel jak obtížné je sestavit dokumentaci pro převoz peněz a cenností, která je k výkonu této činnosti naprosto nezbytná. Po dopsání bakalářské práce se domnívám, že činnost soukromých bezpečnostních služeb není zdaleka tak jednoduchá, jak se může na první pohled zdát.

Legislativa a administrativa, kterou je nutné dodržovat je velmi obtížná a díky chybějícímu zákonu o soukromých bezpečnostních službách a chybějícím oprávněním je obtížný i samotný výkon tohoto zaměstnání. Bakalářská práce by mohla soužit také jako studijní materiál pro širokou veřejnost, aby zvýšila její informovanost o těchto možnostech ochrany zdraví a majetku, protože každý má nárok chránit své zdraví a majetek takovým způsobem, který uzná za vhodné.

Seznam použitých zdrojů

Literární zdroje

1. KYNCL, Jaromír. Odborná způsobilost v komerční bezpečnosti. Praha: Professional Publishing, 2010. ISBN 978-80-7431-028-7.
2. MACEK, Pavel. Bezpečnostní služby. Praha: Police History, 2001. ISBN 80-86477-03-7.
3. MACEK, Pavel. Bezpečnostní služby. 2., dopl. vyd. Praha: Police history, 2008. ISBN 978-80-86477-48-0.
4. PROTIVINSKÝ, Miroslav a Zdeněk NÁCHODSKÝ. Organizace a taktika přepravy peněz a cenností. Vyd. 1. Praha: Armex, 1999, 169 s. ISBN 80-86244-00-8.
5. PROTIVINSKÝ, Miroslav. *Bankovní loupeže: (přepadení bank, peněžních transportů a kriminalita v bankovníctví)*. Vyd. 1. Praha: Armex, 2001. ISBN 80-86244-21-0
6. ŘÍHA, Milan. Bezpečnostní systémy. Praha: Námořní akademie České republiky, 2008. ISBN 978-80-87103-03-6.
7. UHLÁŘ, Jan. Technická ochrana objektů. Vyd. 1. Praha: Vydavatelství PA ČR, 2004. ISBN 80-7251-172-6.

Elektronické zdroje

1. Bezpečnostní kufry, kabele a boxy pro přepravu peněz a cenností. Www.eddy.cz [online]. [cit. 2017-03-17]. Dostupné z: <http://www.eddy.cz/13a.html>
2. Elektrické paralyzéry, paralyzér. Www.obranashop.cz [online]. [cit. 2017-03-17]. Dostupné z: <http://www.obranashop.cz/elektricke-paralyzery/>
3. Elektronická zabezpečovací signalizace EZS. Www.avalon.cz [online]. [cit. 2017-03-16]. Dostupné z: <http://www.avalon.cz/produkty/elektronicka-zabezpecovaci-signalizace-ezs.htm>
4. Komponenty systému EZS a EPS. Www.elzatech.cz [online]. [cit. 2017-03-16]. Dostupné z: <http://www.elzatech.cz/kompezs.htm>
5. Neprůstřelné vesty. Www.armed.cz [online]. [cit. 2017-03-17]. Dostupné z: <https://www.armed.cz/neprustrelne-vesty/c-1577/>

Legislativní dokumenty

1. ČESKO. Příloha č. 5 k zákonu č. 455/1991 Sb. Seznam živností, jejichž výkon je podnikatel povinen zajistit pouze fyzickými osobami splňujícími odbornou způsobilost, a odborné způsobilosti pro výkon těchto činností. Www.businesscenter.cz [online]. [cit. 2017-03-17]. Dostupné z: <http://business.center.cz/business/pravo/zakony/zivnost/priloha5.aspx>
2. ČESKO. Úplné znění zákona č. 119/2002 Sb., o střelných zbraních a střelivu (zákon o zbraních). Vyd. 1. Praha: Armex, 2014. Edice kapesních zákonů. ISBN 978-80-87451-31-1.
3. ČESKO. Vyhláška ministerstva vnitra ze dne 8.ledna 2009 o obsahu a rozsahu kvalifikace pro výkon fyzické ostrahy a služby soukromého detektiva. In Sbírka zákonů, Česká republika. 2009, 16

Seznam grafů a obrázků

Graf 1 - Kolik je Vám let?.....	45
Graf 2 - Výplatu/mzdu/důchod přijímáte hotovostně, nebo bezhotovostně?.....	45
Graf 3 - Chodíte pro výběr hotovosti převážně sám(a) nebo s doprovodem?	46
Graf 4 - Jaké množství peněz nosíte běžně při sobě?.....	46
Graf 5 - Jakou denní dobu preferujete při výběru/vkladu hotovosti?	47
Graf 6 - Nosíte při sobě nějaké obranné prostředky při cestě mimo domov?.....	48
Graf 7 - Znáte nějaké obranné prostředky (pepřový/slzný sprej, paralyzér...)?.....	49
Graf 8 - Víte, kde obranné prostředky zakoupíte?	50
Graf 9 - Zažil(a) jste někdy v nedávné minulosti na vlastní osobě přepadení / okradení?	50
Graf 10 - Použil(a) byste při přepadení nějaký ochranný prostředek (pepřový/slzný sprej, paralyzér...)?	51
Graf 11 - Pomohl by Vám v případě nouze ochranný prostředek?.....	51
Graf 12 - Zažil(a) jste v mládí přepadení/napadení na vlastní osobě?.....	52
Graf 13 - Máte nyní strach z možného přepadení více, než jste měl(a) před 10-ti lety?	52
Graf 14 - Znáte soukromé bezpečnostní agentury a jejich služby, které poskytují?.....	53
Obrázek 1 – Fiktivní logo společnosti	54
Obrázek 2 – Místo naložení zásilky	59
Obrázek 3 – Formace osob přemísťujících zásilku.....	60
Obrázek 4 – Hlavní trasa převozu zásilky.....	61
Obrázek 5 – Náhradní trasa převozu zásilky.....	62
Obrázek 6 – Místo vyložení zásilky	64

Přílohy

Příloha č. 1: Vzor dotazníku

Vybrané metody a formy činností soukromých bezpečnostních služeb v podmínkách České republiky

Vážení respondenti,

jsem studentem VŠERS v Příbrami a chtěl bych Vás požádat o vyplnění tohoto dotazníku, který bude plnit funkci podkladu pro zpracování empirické části mé bakalářské práce s výše uvedeným názvem. Dotazník je anonymní a bude sloužit pouze k výše uvedenému účelu. Děkuji za Váš čas.

U otázek zakroužkujte pouze **jednu** odpověď.

1) Kolik je Vám let?

- a) 18-35 let
- b) 36-55 let
- c) 56 let a více

2) Výplatu/mzdu/důchod přijímáte hotovostně, nebo bezhotovostně?

- a) Hotovostně
- b) Bezhotovostně

3) Chodíte pro výběr hotovosti převážně sám(a) nebo s doprovodem?

- a) Sám(a)
- b) S doprovodem

4) Jaké množství peněz nosíte běžně při sobě?

- a) 0 - 2000,-
- b) 2000 - 5000,-
- c) 5000,- a více

5) Jakou denní dobu preferujete při výběru/vkladu hotovosti?

- a) Ráno/dopoledne
- b) Odpoledne/večer

6) Nosíte při sobě nějaké obranné prostředky při cestě mimo domov?

- a) Nenosím
- b) Nosím (pepřový/slzný sprej, paralyzér..)

7) Znáte nějaké obranné prostředky (pepřový/slzný sprej, paralyzér...)?

- a) Zním
- b) Neznám

8) Víte, kde obranné prostředky zakoupíte?

- a) Vím
- b) Nevím

9) Zažil(a) jste někdy v nedávné minulosti na vlastní osobě přepadení/okradení?

- a) Zažil(a)
- b) Nezažil(a)

10) Použil(a) byste při přepadení nějaký ochranný prostředek (pepřový/slzný sprej, paralyzér...)?

- a) Ano, použil(a)
- b) Nepoužil(a)

11) Pomohl by Vám v případě nouze obranný prostředek?

- a) Pomohl
- b) Nepomohl

12) Zažil(a) jste v mládí přepadení/napadení na vlastní osobě?

- a) Ano, zažil(a)
- b) Ne, nezažil(a)

13) Máte nyní strach z možného přepadení více, než jste měl(a) před 10-ti lety?

- a) Ano
- b) Ne

14) Znáte soukromé bezpečnostní agentury a jejich služby, které poskytují?

- a) Ano
- b) Ne

Za vyplnění dotazníku mnohokrát děkuji. Dotazník bude využit k informovanosti veřejnosti o obranných pomůckách.