

**VYSOKÁ ŠKOLA EVROPSKÝCH A REGIONÁLNÍCH
STUDIÍ, Z. Ú., ČESKÉ BUDĚJOVICE**

BAKALÁŘSKÁ PRÁCE

**SBORY DOBROVOLNÝCH HASIČŮ OBCÍ A
VÝUKA DĚTSKÝCH ČLENŮ O POŽÁRNÍ
BEZPEČNOSTI**

Autor práce: Eliška Kulhanová, Dis.

Studijní program: Bezpečnostně právní činnost

Forma studia: Kombinovaná

Vedoucí práce: Ing. Vladimír Kepřt, Ph.D.

Katedra: Katedra právních oborů a bezpečnostních studií

2024

VYSOKÁ ŠKOLA EVROPSKÝCH A REGIONÁLNÍCH STUDIÍ, z. ú.
Žižkova tř. 1632/5b, 370 01 České Budějovice

ZADÁNÍ BAKALÁŘSKÉ PRÁCE

Jméno a příjmení studenta: Eliška Kulhanová, DiS.

Studijní program: Bezpečnostně právní činnost

Forma studia: Kombinovaná

Místo studia: Příbram

Název bakalářské práce: Sbory dobrovolných hasičů obcí a výuka dětských členů o požární bezpečnosti

Název bakalářské práce v anglickém jazyce: Volunteer Fire Department and Teaching Young Volunteers About Fire Safety

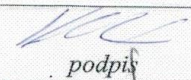
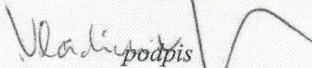
Katedra: Katedra právních oborů a bezpečnostních studií

Vedoucí bakalářské práce (jméno a příjmení, včetně titulů): Ing. Vladimír Keprt, Ph.D.

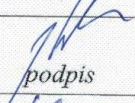


Datum zadání bakalářské práce (měsíc, rok): 10.2023

Cíl bakalářské práce: Hlavním cílem bakalářské práce je vyhodnotit znalosti dětských členů SDH v obci Adamov ohledně bezpečnosti týkající se požárů.

Vedlejší cíl bakalářské práce je zjistit, jak sbory dobrovolných hasičů přispívají společnosti vzděláváním dětským členům sborů dobrovolných hasičů.

Student: Eliška Kulhanová, DiS.	31.10.2023 datum	 podpis
Vedoucí práce: Ing. Vladimír Keprt, Ph.D.	31.10.2023 datum	 podpis

Schvaluji zadání bakalářské práce:

Vedoucí katedry: doc. JUDr. Roman Svatoš, Ph.D.	5.1.2024 datum	 podpis
Prorektor pro studium a vnitřní záležitosti: doc. PhDr. Miroslav Sapík, Ph.D.	8.1.2024 datum	 podpis
Rektor: doc. Ing. Jiří Dušek, Ph.D.	8.1.2024 datum	 podpis



Prohlašuji, že jsem bakalářskou práci vypracoval(a) samostatně, na základě vlastních zjištění a s použitím odborné literatury a materiálů uvedených v seznamu použitých zdrojů.

Prohlašuji, že v souladu s § 47b zákona č. 111/1998 Sb. v platném znění souhlasím se zveřejněním své bakalářské práce v elektronické podobě ve veřejně přístupné části infodisku VŠERS, a to se zachováním mého autorského práva k odevzdanému textu této kvalifikační práce. Souhlasím dále s tím, aby toutéž cestou byly v souladu s uvedeným ustanovením zákona č. 111/1998 Sb. zveřejněny posudky vedoucí(ho) a oponentů práce i záznam o průběhu a výsledku obhajoby kvalifikační práce. Rovněž souhlasím s porovnáním textu mé kvalifikační práce systémem na odhalování plagiátů.

.....

Děkuji vedoucímu bakalářské práce Ing. Vladimíru Keprtovi, Ph.D. a Ing. Jiřímu Duškovi, Ph.D. za cenné rady, připomínky a metodické vedení práce. Dále bych chtěla poděkovat Sboru dobrovolných hasičů Adamov, mé rodině a příteli za pomoc, vysvětlení problematiky a především podporu.

ABSTRAKT

KULHANOVÁ, E. *Sbory dobrovolných hasičů obcí a výuka dětských členů o požární bezpečnosti: bakalářská práce*. České Budějovice: Vysoká škola evropských a regionálních studií, 2024. 89 s. Vedoucí bakalářské práce: Ing. Vladimír Kepřt, Ph.D.

Klíčová slova: Sbor dobrovolných hasičů, požární výuka, hasební látky, hra Plamen, dětské členy

Bakalářská práce se zabývá sbory dobrovolných hasičů a výukou dětských členů o požární bezpečnosti. V první části této práce jsou rozebrány základní pojmy, historii sboru dobrovolných hasičů Adamov, kulturní a společenské akce a hra Plamen. V praktické části je zpracováno dotazníkové šetření a jeho výsledky jsou popsány a charakterizovány pomocí grafů.

ABSTRACT

KULHANOVÁ, E. *Volunteer Fire Department and Teaching Young Volunteers About Fire Safety: Bachelor Thesis*. České Budějovice: The College of European and Regional Studies, 2024. 89 pgs. Supervisor: Ing. Vladimír Keprt, Ph.D.

Key words: Volunteer Fire Department, fire drills, fire-fighting products, game Plamen, child members.

This bachelor thesis deals with Volunteer Fire Department and Teaching Young Volunteers About Fire Safety. In first part are explained basic terms, Volunteer Fire Department Adamov history, cultural and social events and game called Plamen. In practical part is about survey and the results are described by graphs.

Obsah

Úvod.....	9
1 Cíl a metodika bakalářské práce	10
2 Teoretická část	11
2.1 Vymezení pojmů	11
2.1.1 Sbor dobrovolných hasičů.....	11
2.1.2 Zásahová jednotka sboru dobrovolných hasičů	11
2.1.3 Hasební látky.....	15
2.1.4 Požární sport	16
2.2 Místní pohárové soutěže.....	19
2.3 Vznik hasičů v Česku	20
2.4 Historie SDH obce Adamov rok 1922-2015	21
2.4.1 Novodobá historie Sboru dobrovolných hasičů Adamov	38
2.5 Zásahová jednotka sboru dobrovolných hasičů Adamov a jejich zásahy	45
2.6 Velitel SDH, vedoucí dětských členů SDH a instruktoři SDH	46
2.6.1 Velitel sboru	46
2.6.2 Vedoucí kolektivu mladých hasičů	46
2.6.3 Instruktor	47
2.7 Výuka a praxe dětských členů SDH.....	47
2.7.1 Hra Plamen.....	48
2.7.2 Historie hry plamen.....	48
2.7.3 Současná hra Plamen.....	48
2.7.4 Disciplíny hry Plamen.....	49
3 Hlavní a vedlejší cíl bakalářské práce	59
4 Metodika	59
4.1 Seznam otázek a rozdělení dle kategorií	60
5 Výsledky jednotlivých otázek	62
Závěr	72

Seznam použitých zdrojů	74
Seznam obrázků	76
Seznam grafů.....	77
Seznam příloh.....	78
Přílohy	79

Úvod

Téma bakalářské práce s názvem „Sbory dobrovolných hasičů obcí a výuka dětských členů o požární bezpečnosti“ jsem si vybrala, protože sama jsem jedním z členů sboru dobrovolných hasičů obce Adamova u Českých Budějovic a chtěla bych naší společnosti ukázat, že tyto sbory mají velký smysl jak pro děti, tak i dospělé.

Dobrovolní hasiči jsou velkou součástí obcí po celém světě. Jejich přítomnost a aktivní účast hrají klíčovou roli v ochraně majetku a bezpečnosti občanů v případě požárů a jiných mimořádných událostí. Společně se vzděláváním dětských členů o požární bezpečnosti představuje preventivní opatření, které může snížit riziko vzniku požárů a minimalizovat škody a ztráty.

V dnešní době, kdy jsou děti dá se říci experti na počítačové programy, hry a mobilní zařízení, je koníček jako dobrovolní hasiči velice prospěšný a potřebný. Můžeme říci, že snad každé dítě zná nouzová čísla jako je 150, 155, 158 a 112. I přes to můžeme říci, že není na škodu, pokud budou vědět, jaký typ hasicího přístroje použít na určitou látku, znát typy uzlů nebo se přiucit první pomoci.

V této bakalářské práci se chci zaměřit na témata jako: funkcionáři sboru a jejich úkoly, historie SDH obce Adamov nebo známá hra Plamen, kde dětské členové sborů dobrovolných hasičů řeší úkoly jako uvázání různých uzlů, co se čím hasí, nebo například zdravotní péče.

Dále bych v této práci chtěla poukázat na vědomosti a schopnosti dětských členů sborů dobrovolných hasičů, které jim předávají jejich vedoucí či instruktoři již zmíněných sborů.

1 Cíl a metodika bakalářské práce

Hlavním cílem bakalářské práce je vyhodnotit znalosti dětských členů SDH obce Adamova ohledně bezpečnosti týkající se požárů. Vedlejší cíl bakalářské práce je zjistit, jak sbory dobrovolných hasičů přispívají společnosti vzděláváním dětským členům sborů dobrovolných hasičů.

Sbory dobrovolných hasičů obcí jsou nedílnou součástí mnoha obcí po celé České republice. Jsou vzdělavateli a pomocníci členům sborů, ale také místním obyvatelům. Práce se zaměří především na sbor dobrovolných hasičů obce Adamov u Českých Budějovic.

Ke splnění cílů bude proveden průzkum a komparace mezi dětskými členy sboru dobrovolných hasičů obce Adamova u Českých Budějovic a dětmi, kteří nejsou členi žádného sboru dobrovolných hasičů obcí. Průzkumný dotazník bude obsahovat 10 otázek ohledně požární bezpečnosti, hasebních látkách a obecných znalostech. Tento dotazník bude obsažen v praktické části bakalářské práce.

V teoretické části budou použity informace především ze spisů a kronik sboru dobrovolných hasičů Adamov a dalších obcí, ale také z odborné literatury a zákonů. Teoretická část se dále bude zajímat také historií sboru dobrovolných hasičů Adamov, dále výukou dětských členů sboru a také zásahovou jednotkou sboru.

2 Teoretická část

Teoretická část se zaměřuje především na sbory dobrovolných hasičů obce Adamov a jejich dětských členů ohledně požární bezpečnosti. Budou zde rozebrány pojmy jako hra Plamen nebo podrobně rozebrána výuka a praxe dětských členů sboru.

2.1 Vymezení pojmů

2.1.1 Sbor dobrovolných hasičů

Sbory dobrovolných hasičů (dále jen SDH) jsou právně samostatné sbory a působí jako zájmové organizace obcí. Každý sbor je financován svou obcí nebo výdělkem za jimi pořádanými akcemi. SDH se nepodílejí na likvidačních ani zásahových pracích při mimořádných událostech. Jsou také významnou součástí společenského a kulturního života obce. Pořádají nejrůznější společenské akce jako například dětský den, stavění májky, hasičské plesy, ale také především pořádají soutěže v požárním sportu. Tyto soutěže jsou vědomostního a fyzického rázu.

2.1.2 Zásahová jednotka sboru dobrovolných hasičů

Zásahová jednotka je nedílnou součástí sborů dobrovolných hasičů, protože díky této jednotce jsou mezi členy sboru také ti, kteří opravdu pomáhají a bojují za občany jejich obce během i po mimořádných událostech. Jednotka je zřízena obcí, na základě zákona 133/1985 Sb. o požární ochraně.

§ 29

(1) Obec v samostatné působnosti na úseku požární ochrany

- a) zřizuje jednotku sboru dobrovolných hasičů obce, která provádí hašení požárů a záchranné práce při živelních pohromách a jiných mimořádných událostech a plní další úkoly podle zvláštního právního předpisu ve svém územním obvodu; členům jednotky sboru dobrovolných hasičů obce za hašení požárů a záchranné práce při živelních pohromách a jiných mimořádných událostech v mimopracovní době poskytuje odměnu,
- b) udržuje akceschopnost jednotky sboru dobrovolných hasičů obce,
- c) zabezpečuje odbornou přípravu členů jednotky sboru dobrovolných hasičů obce,
- d) zabezpečuje materiální a finanční potřeby jednotky sboru dobrovolných hasičů obce a požární ochrany,
- e) zajišťuje péči o členy jednotky sboru dobrovolných hasičů obce, jakož i péči o zaměstnance zařazené v jednotkách hasičských záchranných sborů podniků, členy jiných

jednotek sborů dobrovolných hasičů obce nebo podniků, popřípadě i o osoby vyzvané k poskytnutí osobní pomoci podle § 18, jestliže zasahují za ztížených podmínek nebo u déle trvajícího zásahu na území obce,

f) poskytuje náhradu ušlého výdělku členu jednotky sboru dobrovolných hasičů obce, který se ve své pracovní době nebo v době, ze které mu plyne příjem ze samostatné činnosti, zúčastní zásahu při požáru nebo jiných záchranných prací při živelních pohromách nebo jiných mimořádných událostech nebo nařízeného cvičení anebo nařízené odborné přípravy,

g) zabezpečuje a hradí pro členy jednotky sboru dobrovolných hasičů obce preventivní zdravotní prohlídky,

h) zabezpečuje výstavbu a údržbu objektů požární ochrany a požárně bezpečnostních zařízení, zejména pro potřeby svého územního obvodu,

i) zpracovává stanovenou dokumentaci požární ochrany,

j) zřizuje ohlašovnu požárů a další místa, odkud lze hlásit požár,

k) zabezpečuje zdroje vody pro hašení požárů a jejich trvalou použitelnost a stanoví další zdroje vody pro hašení požárů a podmínky pro zajištění jejich trvalé použitelnosti,

l) umožňuje dislokaci jednotek hasičského záchranného sboru v katastrálním území obce podle nařízení kraje a přispívá na provoz a vybavení těchto jednotek,

m) spolupracuje se sousedními obcemi při plnění úkolů k zabezpečení požární ochrany; za tím účelem mohou obce soustřeďovat finanční prostředky,

n) organizuje preventivně výchovnou činnost,

o) obecně závaznou vyhláškou

1. vydává požární řád obce,

2. stanoví podmínky k zabezpečení požární ochrany při akcích, kterých se zúčastní větší počet osob.

(2) Obec plní obdobně povinnosti uložené tímto zákonem právnickým osobám a podnikajícím fyzickým osobám.

(3) Obecní úřad na úseku požární ochrany

a) zajišťuje účast velitelů a strojníků jednotky sboru dobrovolných hasičů obce na jejich odborné přípravě,

b) zajišťuje úkoly požární ochrany pro období stavu ohrožení státu a válečného stavu.

(4) Vybrané obecní úřady

a) zabezpečují podle požárního poplachového plánu kraje hašení požárů a záchranné práce při živelních pohromách a jiných mimořádných událostech mimo svůj územní obvod,

b) zabezpečují akceschopnost jednotky sboru dobrovolných hasičů obce k zásahům mimo svůj územní obvod,

c) na základě nařízení kraje, kterým se stanoví podmínky plošného pokrytí území kraje jednotkami požární ochrany, zabezpečují nepřetržitou pracovní pohotovost mimo pracoviště v počtu nejméně jednoho požárního družstva o sníženém početním stavu

§ 68

(1) Obec zřizuje a spravuje jednotku sboru dobrovolných hasičů obce. Velitele této jednotky, po vyjádření hasičského záchranného sboru kraje k jeho způsobilosti vykonávat funkci velitele, jmenuje a odvolává starosta obce. Přihlíží přitom k návrhu občanského sdružení působícího na úseku požární ochrany.

(2) Právnícké osoby nebo podnikající fyzické osoby provozující činnosti uvedené v § 4 odst. 2 a 3, které určí hasičský záchranný sbor kraje, mohou místo jednotky hasičského záchranného sboru podniku zřídit jednotku sboru dobrovolných hasičů podniku. Hasičský záchranný sbor kraje přitom vychází z výsledků posouzení požárního nebezpečí nebo dokumentace zdolávání požárů. Velitele této jednotky po vyjádření hasičského záchranného sboru kraje k jeho způsobilosti vykonávat funkci velitele jmenují a odvolávají právnícké osoby nebo podnikající fyzické osoby. Počet členů a vybavení jednotky sboru dobrovolných hasičů podniku stanoví na základě výsledků posouzení požárního nebezpečí nebo dokumentace zdolávání požárů hasičský záchranný sbor kraje.

(3) Ke zvýšení akceschopnosti a zkvalitnění činnosti jednotky sboru dobrovolných hasičů obce nebo jednotky sboru dobrovolných hasičů podniku (dále jen "dobrovolná jednotka požární ochrany") se mohou do těchto jednotek zařadit i osoby vykonávající tuto službu jako svoje zaměstnání. O tomto opatření rozhodne obec, právnícká osoba nebo podnikající fyzická osoba po projednání s hasičským záchranným sborem kraje.

(4) Obec, právnícké osoby a podnikající fyzické osoby mohou zrušit dobrovolnou jednotku požární ochrany jen se souhlasem hasičského záchranného sboru kraje.¹

Jednotka sboru dobrovolných hasičů se specializuje na dopravní nehody, přírodní katastrofy, pomoc občanům a zvířatům, a především také požáry.²

Zásahové jednotky se rozdělují do 6 kategorií podle toho, co mohou a kde mohou. Jako první skupina, nazývána JPO I., jsou samozřejmě profesionální hasiči, kteří mají výjezd do dvou minut. Jako druhá skupina je JPO II., což jsou jednotky SDH, u kterých je

¹ ŠUBRT, Václav. *Zákon o požární ochraně s komentářem: zákon č. 133/1985 Sb., o požární ochraně, jak vyplývá z úplného znění vyhlášeného pod č. 67/2001 Sb.* Praha: Rego, 2002. ISBN 9788086648033.

² DAYNES, Katie. *Firefighters.* London: Usborne, 2013. ISBN 978-0-7460-8049-8.

zaručen výjezd do 5 minut. JPO III. Jsou taktéž jednotky SDH, kteří ale musí vyrazit do 10 minut a pouze v okruhu 10 kilometrů od jejich obce. JPO IV. Jsou profesionální závodní jednotky, kteří mají výjezd do 2 minut. U kategorie JPO V. se již dostáváme k těm menším zásahovým jednotkám, jsou to jednotky sborů dobrovolných hasičů a mohou zasahovat pouze ve své obci dle katastru a kategorie JPO VI. Jsou pouze SDH v závodech.³

Hasiči z povolání kolem sebe vidí spoustu neštěstí a tragédie, které se staly někomu, koho třeba ani neznají a snaží se zmírnit následky daného neštěstí. Spoustu lidí ze sborů dobrovolných hasičů je zaměstnáno u profesionálních hasičů a díky tomu můžeme říct, že povolání hasiče zavede již zmiňovaného hasiče do tragických situací, ale i radostných situací a chvil.⁴

Obrázek 1 Jednotka sboru dobrovolných hasičů Adamov



Zdroj: vlastní

³ LÍSKOVEC, Karel. *115 let Sboru dobrovolných hasičů Libnič : 1903-2018*. Týn nad Vltavou: Nová Forma, 2018. ISBN 978-80-7483-964-7.

⁴ NOVÁK, Michal. *Co jste hasiči, co jste dělali*. České Budějovice: Nová Forma, 2013. ISBN 978-80-7453-351-8.

2.1.3 Hasební látky

Hasební látky neboli hasiva, jsou látky, kterými zamezíme rozrůstání požáru či celkově hoření. Máme celkem pět druhů hasebních látek, a to vodu, smáčedla, pěnu, hasební látky v plynném skupenství, halogenderiváty uhlovodíků a hasící prášky.

Zjednodušeně máme vodu, vodu s přísadami, pěnu, prášek a inertní plyn. Vodu jako hasební látku používají hasiči až v 90%. Pěnou hasí hasiči především požáry hořlavých kapali. Práškem hasí požáry plynů, kapalin a vše, co je pod elektrickým napětím. Inertní plyn se používá na to samé jako prášek, ale používá se na cennou elektroniku, kterou by mohl prášek znečistit a tím zničit.⁵

Voda odehrává v lidských životech významnou roli a to ne jen jako hasební látka. Od jejích vlastností je odvozena řada fyzikálních konstantních látek. U požární techniky musíme mít také na paměti vlastnosti vody, jako například elektrickou vodivost. Nejdůležitějším efektem vody je chladicí efekt, díky kterému žár zchladne pod teplotu vzplanutí a díky tomu je žár přerušen. Má však ještě další efekty, a to dusivý, dělicí a zřed'ovací. U vody je také důležitý způsob přivedení vody k požáru, máme dva způsoby. První je plný proud, který díky tlaku dosahuje velké vzdálenosti a velké síle. Druhý je tříštěný proud je používán tam, kde by mohlo velké množství vody způsobit značné škody.

Smáčedla jsou organické látky, které ovlivňují vlastnosti povrchu vody, snižují povrchové napětí vody čímž usnadňují její smáčení pevných látek. Díky smáčedlům se voda lépe rozprostírá a proniká do pórů materiálů. Používáme je v široké škále aplikací, například v průmyslu, zemědělství a domácnosti. Smáčedla musí být jednoduše rozpustná ve vodě a přilnaví ke smáčené látce. Molekuly smáčedel se dělí na anionaktivní, kationaktivní a neionogenní, ale v hasební technice se využívá pouze anionaktivní smáčedla.

Pěna jako hasební látka je systém složený ze dvou fází: kapalně a plynně. Kapalná fáze tvoří stěny lamel, které uzavírají plyn. Lamely tvoří trojrozměrnou síť, která dává pění tvar a stabilitu. Pěna může být buď stabilní, nebo nestálá. Stabilita pěny závisí na vlastnostech kapaliny a plynu a na přítomnosti stabilizátorů. Druhy pěn jsou rozděleny podle čísla napěnění, a to těžká s číslem 20, od 20 do 200 a nad 200. jsou i další dělení, například podle fyzických vlastností, například pěny, které odolávají mrazům. Dělíme

⁵ CRUMMENERL, Rainer. *Hasiči*. Praha: Fraus, 2009. ISBN 978-80-7238-716-8.

také pěnové přísady, které pomáhají při příslušném požáru. Jsou to skupiny proteinové, fluoroproteinové, syntetické a takové, které tvoří film. Hlavním efektem pěny je dusivý. Pěna pokryje celou plochu a tím zamezí přístup kyslíku. Požár se nejdříve zpomalí až úplně zanikne. Největší chladicí účinky má těžká pěna, která nese největší obsah vody. U ostatních čísel je chladicí efekt zanedbatelný.

Hasební látky v plynném skupenství s fyzikálním mechanismem hašení jsou látky, které dokáží svým dusivým a zřed'ovacím efektem zamezit šíření požárů a celkově hoření. Oddělují kyslík od žaru. Nejvýznamnější je oxid uhličitý či dusík. Oxid uhličitý lze použít třemi různými druhy, a to v plynové podobě, aerosolový ve formě mlhoviny a tuhý oxid uhličitý. Nejzásadnější je plynný oxid uhličitý, protože má především dusivý efekt. Dusík a jeho účinnost je nižší než účinnost oxidu uhličitého.

Halogenderiváty uhlovodíků jsou odborně připravené organické sloučeniny. Dělíme je na freony a halony. Dále se dají rozdělit na tvrdé a měkké freony a tvrdé a měkké halony. Tvrdé freony (CFC) jsou složeny především z molekul uhlíku, fluoru a chloru. Měkké freony (HCFC) mají v sobě kromě uhlíku, fluoru a chloru navíc vodík a jsou ohleduplné k přírodě. Tvrdé halony musí obsahovat brom, mají velice nepříznivý vliv k životnímu prostředí. Měkké halony (HBFC) mají v sobě molekuly bromu, a navíc i vodíku.

Hasící prášky jsou organické či anorganické látky, které díky mechanickému hašení hasí požár. Druhy hasících prášků rozdělujeme podle toho, jakou třídu hořlavin s nimi můžeme hasit. Rozdělujeme na: prášky BC, prášky ABCD a prášky hasící kovy.⁶

2.1.4 Požární sport

Požární sport, někdy nazývaný také hasičský sport, je disciplína sportu, která úzce souvisí s hasičskými jednotkami, zejména s dobrovolnými hasiči. Avšak je také součástí speciální fyzické přípravy členů hasičských záchranných sborů krajů a zaměstnanců hasičských záchranných sborů firem. Každý rok vrcholí sezóna mistrovstvím České republiky v požárním sportu pro družstva HZS ČR a mistrovstvím České republiky pro družstva SDH obcí, kde účastníci získávají právo startovat prostřednictvím kvalifikačních kol a nejlepší družstva a jednotlivci se kvalifikují do finálového mistrovství.

⁶ ORLÍKOVÁ, Kateřina. Hasební látky, Ostrava: sdružení požárního a bezpečnostního inženýrství, 1995. 9 s. ISBN 80-902001-0-9.

Tento sport vznikl za dob SSSR. Díky hasičskému sportu se hasiči připravovali na jejich budoucí povolání. Po skončení 2. světové války se hasičský sport stal velmi populární a oblíbený. Byly vydány jednotná pravidla pro všesvazové soutěže a byly zde důkladně popsány jednotlivé disciplíny. Díky panu Ing. Pavlu Stokláskovi se dostal požární sport i k nám, do České republiky. První celostátní soutěž proběhla roku 1970 v Ostravě a v současné době se požárnímu sportu věnuje přibližně sedm tisíc družstev.⁷

Kategorie požárního sportu jsou: přípravka (3-6 let), mladší žáci (6-11 let), starší žáci (11-15 let), dorost, družstva (13-18 let). Jednotlivci jsou: mladší (13-14 let), střední (15-16 let) a starší (17-18 let). Dále pak máme kategorie: muži (15 - neomezeno), ženy (15 - neomezeno), veteráni, někdy také muži II (35 – neomezeno) a veteránky, někdy také ženy II (30 - neomezeno)

Jednotlivé disciplíny jsou výstup do 4. podlaží cvičné věže, běh na 100 metrů s překážkami, štafeta 4x 100 metrů, požární útok, TFA neboli Toughest Firefighter Alive (nejtvrdší hasič přežije), štafeta požárních dvojic a běh na 100 metrů s přenosným hasicím přístrojem.

Výstup do 4. podlaží cvičné věže je velice namáhavá disciplína, při které závodník zapojí každý sval v těle. Závodník musí vyšplhat do čtvrtého patra věže, které je jedenáct metrů nad zemí. Závodník má jednohákový žebřík, který zahákne za okenní parapet v prvním patře. Díky tomu vyšplhá po žebříku do prvního patra, sedne na parapet a zahákne žebřík o okenní parapet ve druhém patře. Takto to pokračuje až do čtvrtého patra, kde musí závodník oknem dovnitř a tím stopuje časomíru.

Běh na 100 metrů s překážkami. Závodník vyběhne a musí překonat bariéru, která je vysoká dva metry. Hned za bariérou má závodník nachystané dvě dvacetimetrové hadice, které závodník vezme a běží ke kladině, které je dlouhá 8 metrů. Po přeběhnutí kladiny závodník rozmotá hadice a spojí dvě koncovky k sobě. Třetí koncovku připojí k rozdělovači a k poslední koncovce připojí proudnici se kterou proběhne cílem.⁸

U štafety 4x 100 metrů se v prvním úseku snaží první závodník překonat domeček pomocí žebříku a předává štafetu druhému závodníkovi. Ten má za úkol překonat bariéru

⁷ ŠKODOVÁ, Barbora. *Metodika disciplíny požární útok*. Česko: B. Škodová, 2014. ISBN 978-80-260-6785-6.

⁸ Minarský, A. Nytra, Z., *Požární sport*, Plzeň: Český hasič, 2010. 127 s. ISBN 978-80-254-8375-6

a opět předat štafetu třetímu závodníkovi. Třetí závodník vezme dvě dvacetimetrové hadice, se kterými překoná osmi metrovou kladinu. Po přeběhnutí rozmotá hadice, jednu koncovku připojí k rozdělovači, obě hadice spojí a na poslední koncovku připojí proudnici neboli štafetu a běží předat štafetu poslednímu. Třetí závodník musí odpojit proudnici a předat ji čtvrtému. Ten musí přenést hasící přístroj z jednoho vyznačeného místa na druhé vyznačené místo, aniž by hasící přístroj spadl. Čtvrtý závodník doběhne do cíle a tím štafeta končí.

Jako další disciplína je požární útok. Závodník, který má za úkol takzvaný koš, musí našroubovat koš na savici a společně s dalším závodníkem musí ponořit koš se savicí do kádě plné vody. Savici poté vytáhnou a připojí na další savici, která je připojena na motorovou stříkačku. Tím nalejí vodu do stříkačky, která ji dopraví do hadic, které závodníci rozvinuli a proudaři nastříkají vodu do terčů.

TFA neboli Toughest Firefighter Alive (nejtvrdší hasič přežije) je disciplína, která nejvíce připomíná práci hasiče při zásahu. Závodník má na sobě zásahový oblek s veškerým vybavením a nasazený dýchací přístroj. Nejčastěji se zde provádí přenos figuríny, která váží kolem 80 kilogramů. Dále výběh po schodech určité budovy, rozmotání a smotání hadic.⁹

Štafeta požárních dvojic. První člen týmu, který je nazýván velitelem, běží k cíli umístěnému 35 metrů od startovní čáry. Po jeho návratu startuje první dvojice týmu. Jeden závodník z týmu drží proudnici, zatímco druhý drží hadici. Jakmile doběhnou k hydrantovému nástavci, připojí hadici k hydrantu a druhý konec hadice připojí k proudnici a oba závodníci společně natáhnou hadici. Poté oběhnou cílovou metu a vrátí se zpět do cíle. Druhá dvojice oběhne cílovou metu, odpojí hadici od hydrantu a přinese hadici a proudnici zpět do cíle.¹⁰

Běh na 100 metrů s přenosným hasícím přístrojem je disciplína, která je určena pro jednotlivce. Závodník doběhne, proskočí oknem v bariéře a přenesení hasící přístroj z vyznačeného místa na druhé vyznačené místo.¹¹

⁹ *Požární sport*. Online. In: Wikipedia: the free encyclopedia. San Francisco (CA): Wikimedia Foundation, 2001-. Dostupné z: https://cs.wikipedia.org/wiki/Po%C5%BE%C3%A1rn%C3%AD_sport.

¹⁰ Minarský, A. Nytra, Z., *Požární sport*, Plzeň: Český hasič, 2010. 127 s. ISBN 978-80-254-8375-6

¹¹ Minarský, A. Nytra, Z., *Požární sport*, Plzeň: Český hasič, 2010. 127 s. ISBN 978-80-254-8375-6

Obrázek 2 požární útok



Zdroj: vlastní

2.2 Místní pohárové soutěže

Tyto soutěže mají již dlouholetou tradici. Pokud se podíváme konkrétně na okres České Budějovice, vrátíme se až do roku 1947 nazývanou jako Pohár okresní hasičské jednoty č. 62 – České Budějovice. Šlo především o cvičení s prapory a rolování hadic bez vody.

Poté přišli na řadu soutěže s vodou s názvem Soutěž na získání vody. Poté nastal čas soutěže o putovní pohár, která byla nástupcem pohárových soutěží. Na začátku padesátých let vznikly další soutěže, kde šlo především o pohotovost hasičů či noční soutěže.¹²

Přelom přišel v roce 1950, kdy se po celém světě rozjela soutěž hasičských družstev, kde mohli družstva postoupit z obvodového kola do okresního, dále do

¹² CALETKA, Jan. *75 let sboru dobrovolných hasičů v Česnovicích*. České Budějovice: Nakladatelství Jih, 2010. ISBN 978-80-86266-45-9.

krajského kola až do celostátní soutěže. Tato soutěž byla pojmenována nejdříve jako Nejlépe vycvičené družstvo Československého hasičstva a po třech letech byla přejmenována na Nejlepší požární družstvo ČSSR. Tyto soutěže byly pořádány pro zlepšení výcviku, všestrannosti ale také ke sprátnosti se sborů. Bohužel, pokud bylo nějaké družstvo vyřazeno již v nižším kole, museli čekat rok na další soutěž. Právě proto vznikly tzv. Pohárové soutěže.

První taková okresní soutěž se uskutečnila roku 1964 ve Svatopluku. Další podobné soutěže vznikly až okolo sedmdesátých let a dále se vyvíjejí.¹³

2.3 Vznik hasičů v Česku

Člověk již od pradávna využíval oheň jako pomoc před zimou, před divokými zvířaty či k boji. Avšak i příroda se brání a proto, pokud byl oheň mimo kontrolu lidských sil, zničil vše kolem. Ve středověku byl hlavním materiálem staveb bylo dřevo, tudíž oheň, například na přípravu pokrmů, byl využíván pouze venku v ohništi. Svítilo se pomocí loučí, proto požáry domů byli na denním pořádku.

Dne 21. srpna roku 1755 vydala Marie Terezie Řád hašení ohně. Tento řád především určoval, co mají lidé dělat pokud uslyší poplach při požáru, kdo musí pomoci při požáru a kdo je zodpovědný za řízení záchranné práce. Hasičské řády poté začala vydávat i jednotlivá města. V osadě, ve které bylo minimálně 50 domků, musel být určen ponocný a ve větších osadách již museli být hasičské sbory, kteří pokud byli zřízeni v osadě s více než 100 domky, museli mít hasící stříkačku.

Zákon o spolcích a shromažďování z roku 1867 zapříčinil velký rozvoj spolků, takže zde začali vznikat první hasičské spolky. V roce 1887 oznámila hasičská jednota stav, ve kterém bylo započteno 47 žup se 786 sbory a 30622 členy.¹⁴

V druhé polovině 19. století přichází nový systém a s ním i specializované sbory na zdolávání požárů. Tato myšlenka vychází z tzv. Turnerského hnutí (z němčiny *turnen* – cvičit), za kterým stojí především F.L. Jahn a E.W. Bernhard. Toto hnutí se dá přiřadit k

¹³ CALETKA, Jan. *75 let sboru dobrovolných hasičů v Češnovicích*. České Budějovice: Nakladatelství Jih, 2010. ISBN 978-80-86266-45-9.

¹⁴ KADLEC, Jaroslav. *130 let Sboru dobrovolných hasičů v Písku*. Milevsko: Agentura Porthos, 1999. ISBN 80-238-4491-1.

pozdějšímu českému Sokolu. Díky tělesné zdatnosti, kterou členi hnutí trénovali, přišla myšlenka pro využití této zdatnosti pro hašení a bojování s ohněm.¹⁵

Hasiči – lid svatého Floriána. Takto to známe dnes. Avšak v 15. století byli hlavní patroni proti ohni a vodě svatý Vavřinec a svatá Agáta. Ke svatému Floriánovi se hasiči semknuli díky způsobu jeho usmrcení. Římané mu pověsili na krk mlýnský kámen a hodili ho do řeky. Dodnes známe pořekadlo “Svatý Florián, s vědem vody pán, ušetří můj dům, zapal jiný krám”.¹⁶ Další pořekadlo, které se váže více k hasičství zní: “Kde pálí ohně žár a vzrůstá hřích a svár, pomocník je nám dán, svatý Florián”. Svatý Florián je patronem nejen hasičských sborů, ale i dalších profesí, které pracují s ohněm. Jsou to například pekaři, kominíci, horníci atd. svaz hasičů Čech, Moravy a Slezska uděluje řád svatého Floriána členům a organizačním složkám sboru. Je to jedno z nejvyšších vyznamenání v hasičských sborech.¹⁷

2.4 Historie SDH obce Adamov rok 1922-2015

První zmínka je zapsána jako zápis schůze dne 6. srpna 1922 za přítomnosti 41 občanů. Předmětem bylo založení sboru dobrovolných hasičů v Adamově u přítomnosti starosty obce, náměstka starosty a dozorce župní jednoty hasičské v Lišově. Předem byly normální stanovy schváleny a po vysvětlení župního delegáta bylo přijato a za činné členy přihlášeno celkem 33 členů.

Adamovský sbor patřil pod župu Lišov č.127 a byl součástí Zemské jednoty hasičské v Praze.

Veškeré členské schůze a valné hromady se konaly postupně konaly ve třech adamovských hospodách, protože hasiči neměli vlastní místo, kde by se mohli scházet. Kdežto výborové schůze se konaly vždy v bytě některého člena výboru.

Každý sbor měl svůj vlastní sborový signál. Signál adamovských hasičů zněl „Adámku náš“.

¹⁵ ANDERLE, Jiří. *Historie dobrovolných hasičů ve Vyšším Brodě. Díl první, Období od vzniku sboru dobrovolných hasičů do konce 2. světové války a období od konce 2. světové války do zániku kaplického okresu*. Vyšší Brod: Sbor dobrovolných hasičů Vyšší Brod, 2022. ISBN 978-80-11-02045-3.

¹⁶ LANDA, František. *100 let hasičského sboru Doubravka: 1903-2003*. Chrášťany: OÚ Chrášťany, 2003. ISBN 80-254-5061-9.

¹⁷ CHENÍČEK, Václav. *Almanach 120 let (1899-2019) : Sbor dobrovolných hasičů Skaličany*. Blatná: Blatenská tiskárna, s.r.o. pro město Blatná, 2019. ISBN 978-80-87603-09-3.

Hasiči nejen chránili majetek svých spoluobčanů, ale také zajišťovali kulturní život obce. Pořádali plesy, zábavy, dožínky, mikulášskou zábavu a silvestra.¹⁸

Hasičský slib roku 1922: „*Slibujeme při všem, co je nám svato a v plné shodě se svým vědomím a přesvědčením, že budeme věrně sloužit své vlasti, republice československé a svůj život ochotně dáme na její obranu za její svobodu. Slibujeme, že budeme poslušni prezidenta a vlády československé republiky, všech zákonů a nařízení, všech nadřízených číновníků a bez odmluvy plniti jejich nařízení, hasičské stanovy a řady, vždy a všude i v nebezpečí, bez váhání a bez odporu. Slibujeme, že budeme tělem i duší připraveni pomoci bližšímu, že budeme druh druhu milovati, k sobě bratrsky věrně státi, v nebezpečí se neopouštěti, ale až do konce se brániti, jak nám káže mužná čest a vědomí povinností občanských a hasičských. Tak slibujeme.*“¹⁹

Řádná valná hromada se konala 31. prosince 1922 za přítomnosti 28 členů. Na pořadu byla volba výboru dobrovolného hasičského sboru v Adamově. Hlasovalo se lístky a zvolení byli: Paukner Josef jako starosta sboru, Borovka František jako velitel, Gregor František jako náměstek velitele, Bláha Jan jako jednatel, Klabouch František jako pokladník, Máhr Václav jako 1. výbor a Schejbal František jako 2. výbor. Dále zbrojmistr Šmidmajer Karel, Johanus Václav jako náhradník 1 a Veit Jan jako náhradník 2. Tímto byl kompletně vytvořen sbor dobrovolných hasičů v Adamově.²⁰

Za rok 1922 bylo zaznamenáno celkem 44 členů sboru dobrovolných hasičů Adamova.²¹

Rok 1923

Spory mezi hasiči řešil zvolený smírčí soud. První spor na sebe nenechal dlouho čekat a skončil odstoupením velitele hasičů. Místo něho byl zvolen Jan Faitl.

Na jaře tohoto roku SDH převzal výzbroj pro 13 členů sboru a další vybavení. Za trubiče byli nově zvoleni Josef Klabouch, Max Paukner a Karel Formánek.

V září poprvé jednali hasiči o nutnosti zřízení skladiště a obhlédnutí místa, kde by bylo možná stavba. Padl dokonce návrh zavést rybník a na jeho místě postavit skladiště

¹⁸ LUŇÁK, Jan. *Pamětní kniha obce Adamov 1922 - 1928*

¹⁹ LUŇÁK, Jan. *Pamětní kniha*, 1928

²⁰ *Zápisník schůzí*, SDH Adamov

²¹ *Matrika členů činných*, SDH Adamov

a cvičiště. Dosud byla výbava uložena na obecním úřadu a v případě požáru byl problém s rychlým přístupem k vybavení. Na výroční členské schůzi bylo kladeno všem na srdce především bratrské a přátelské chování.²²

K tomuto roku se připisuje celkový počet 41 členů.²³

Rok 1924

Začátkem tohoto roku rezignoval starosta hasičů Josef Paukner na svou funkci. Po ostré debatě a uvedení názorů všech přítomných členů Josef Paukner prohlásil, že zůstane ve své funkci, pokud sbor zlepší své chování a jednání. Nato ohlásila rezignaci půlka výboru a starosta hasičů rezignoval znovu.

Dne 24. února se schůze zúčastnil župní dozorce z Lišova a jednání členů sboru velice ostře odsoudil, protože tato věc je naprosto trapná a nedůstojná u sboru, který teprve začíná a potřebuje, aby byl podporován. Nově byli tedy zvoleni: Josef Kubů jako starosta sboru, velitel Jan Faitl, podvelitel František Čapek, jednatel Vojtěch Nováček, pokladník Josef Klabouch, zbrojmistr Emanuel Dezort a revizor účtů Florian Vlček.

Zastupitelé Adamova na schůzi 25. května 1924 převahou hlasů stavbu skladiště pro hasiče nepovolili. Zastupitel obce, který hlasoval proti stavbě, udává jako důvod, že ti, co neplatí daně, by chtěli stavět a ti, co daně platí, aby to zaplatili. Po ostré debatě byla navržena členská schůze na 1. června 1924. na této schůzi bylo prohlášeno, že velitel, podvelitel a jednatel sboru rezignovali. Pro ostrou debatu se nemohlo o ničem jednat. Na mimořádné valné hromadě 13. července byli zvoleni: starosta Karel Fabián, velitel Josef Kubů a podvelitel František Schejbal.

Dále v tomto roce docházeli členi na školení do Českých Budějovic. Sbor obdržel nový hasičský řád.²⁴

²² *Zápisník schůzí, SDH Adamov*

²³ *Matrika členů činných, SDH Adamov*

²⁴ *Zápisník schůzí, SDH Adamov*

Rok 1925

Tento rok se točil jen a pouze kolem výstavby hasičského skladiště, které se konečně povedlo dokončit. Na členské schůzi 15. září 1925 bylo oznámeno, že skladiště je dokončeno a klíč převzal zbrojmistr.²⁵

Rok 1926

V tomto roce se sbor rozpadal na základě pomluv, a ne moc přátelské atmosféry ve sboru. V pomluvách sboru to došlo až tak daleko, že jakýsi občan řekl, že kdyby u něj hořelo, tak zdejší sbor hasičů nesmí zasahovat. Na valné hromadě proto opět upozornil a posteskl si starosta sboru nad jejich chováním a podat každému pomocnou ruku. Zápis proto končí slovy „*vzájemná láska mezi lidem je základní zákon života lidského*“ Lev N. Tolstoj.

Na též samé valné hromadě 28. listopadu 1926 hasiči zvažovali konání hasičského plesu na další rok kvůli velké nezaměstnanosti. Přesto ples stanovili na 19. února 1927, vstupné bylo sníženo z 5 Kč na 4,80Kč a s hostinským Křížem se dohodli, že sbor nebude platit sál ani světlo.²⁶

Rok 1927

Výborová schůze konaná 28. ledna 1927 se zúčastnilo 8 členů. Předmětem bylo větší začlenění SDH Adamova do okolní společnosti a vědomí. Přistoupilo se na návrh návštěv plesů a dalších společenských akcí okolních obcí. Na každou akci byli vysláni 4 členi a byly jim přiděleny finance na vstupné na danou akci. Jako první akce se naskytl hasičský ples v Rudolfově. Vyslání byli: Luňák Jan a Gregor František. Do Hůr byli vysláni Nedvěd Jakub a Dezort Jan. Kvůli nedostatku členů na schůzi na ples v obci Jivno se nemohl nikdo dostavit, proto alespoň poslal sbor dobrovolných hasičů Adamova obci Jivno 20 Kč jako omluvu.

Ples se nakonec vydařil a ze zisku sbor zakoupil výzbroj pro 8 členů a látku na 9 obleků.

²⁵ *Zápisník schůzí, SDH Adamov*

²⁶ *Zápisník schůzí, SDH Adamov*

Koncem července zemřel starosta hasičů František Borovka a povstáním mu hasiči vzdali čest. Na mimořádné valné hromadě, která se konala 14. srpna, zvolili novým starostou sboru Josefa Kubů a podvelitele Ludvíka Seimla.

V rámci vzdělávání se tento rok konal samaritánský kurz v Lišově, jehož se zúčastnil velitel, podvelitel, jednatel a 3 členové sboru. Rezignoval zbrojmistr František Klabouch a místo něho nastoupil Václav Mahr.²⁷

Rok 1928

Největší událostí tohoto roku bylo pořádání 1. župního sjezdu v Adamově. I přes smutnou finanční zásobu, která činila 52 haléřů, plánovali členi sboru už dlouho dopředu celý průběh a program sjezdu. Aby získali alespoň nějaké finance, domluvili se, že týden před sjezdem sehrají zdejší divadelníci nějakou veselohru ve prospěch hasičstva. Starostovi obce poděkovali v květnu za dar 70 Kč za postavení máje. Po delší poradě došlo k návrhu na tři členy, kteří budou na župním sjezdu jmenováni jako „čestní členové“. Navrženi byli: František Borovka, Karel Fabián a Josef Kubů.²⁸

Rok 1929

Tento rok se župa Lišov č.127 rozdělila na 4 okrsky. Okrsek 1 se skládal ze sborů: Adamov, Jivno, Hůry, Libníč, Lhotice, Úsilné a Č. Újezdec. Účelem okrsku byla jednotnost a stejnoměrnost cvičení v jednotlivých sborech. Cvičení se konala 4x do roka v pracovní den.

V únoru se na schůzi hovořilo o hydrantech v obci, které v případě požáru nelze použít. Jsou zamrzlé a místy ani nejsou k nalezení. Na odstranění poruch hydrantů se nikdo nedostavil.

Na další schůzi se hovořilo o nutnosti sušáku na hadice a sbor požádal obecní úřad o financování, který však obecní úřad zamítl z důvodu finanční tísně.

V půlce roku se na župním sjezdu hovořilo o zvýšení příspěvků, to však rozzlobilo všechny přítomné a věděli, že tohoto bude možné dosáhnout pouze pokud zvýší sbor

²⁷ *Zápisník schůzí, SDH Adamov*

²⁸ *Zápisník schůzí, SDH Adamov*

členské příspěvky ve sboru. To by ale znamenalo početný odchod členů ze sboru. I přes tyto překážky tento rok nebyla podána žádná rezignace.²⁹

Rok 1930

Rok započal nápadem koupě ruční stříkačky k požárům. Dle jejich názoru by ruční stříkačka mohla pomoci zdolat zdejší požáry díky mnoho studnám, které se v obci nachází. Dále zde také padl návrh na zvětšení vodojemu, který ale padl. V lednu se také pořádal hasičský ples, který přinesl zisk 648 Kč.

Dále se tento rok povedlo postavit sušák na hadice, o který sbor žádal již přes rok. Proto tuto příležitost využili a patřičně oslavili společně s obcí. Pokladník Jan Luňák objednal z Prahy a ze svého zaplatil nácvik mužstva s bouracími háky a hudebním doprovodem. Vzhledem k tomu, že cvičení nebylo ještě nikdy předváděno, byla to pro všechny příjemná podívaná.³⁰

Rok 1931

3. ledna 1931 se konal župní sjezd a pro tyto sjezdy měl každý sbor svůj signál. Adamovští měli signál „hej, Slované“. Tohoto sjezdu se tentokrát zúčastnilo 7 členů. Dále se tento rok nesl cestou shánění financí a finanční darů pro sbor.³¹

Rok 1932

Dále se pokračovalo ve finančních problémech. Tento rok byl oznámen finanční problém Hasičského domu v Praze. Kvůli tomuto dluhu došlo ke zdražení příspěvku Zemské hasičské jednotě ze 3 Kč na 5 Kč. V adamovském sboru tím vznikla ostrá diskuze s přidělem názorů. Jeden z názorů se uchytil „Nikdo z nás nehlasoval pro stavbu Hasičského domu v Praze a ani se ničím nezavazoval, takže nám nemůže nikdo diktovat, že příspěvek odhlasovaný Zemskou hasičskou jednotou musíme platit kvůli špatným úvahám v hospodaření některých jedinců!“. Mnozí členové byli nuceni vystoupit ze sboru z důvodu vysokého příspěvku. To rozbouřilo další debatu. Po jejím uklidnění se členové výboru dohodli, že jejich členi budou dále platit příspěvek 3 Kč a zbytek doplatí samotný sbor z vydělaných financí.³²

²⁹ *Zápisník schůzí, SDH Adamov*

³⁰ *Zápisník schůzí, SDH Adamov*

³¹ *Zápisník schůzí, SDH Adamov*

³² *Zápisník schůzí, SDH Adamov*

Rok 1933

V tomto roce se opět odehrál ples, avšak nebyl příliš navštíven. Místní odbor Národní jednoty pošumavské a Klub cyklistů sehrály 2 divadelní představení ve prospěch sboru jako poděkování.

Dne 18. června 1933 se konal župní sjezd a 4. a 5. června se uskutečnil Jubilejní župní sjezd Jihočeské župy a adamovští se zúčastnili sedmičlennou skupinou.

V létě se sbor zaměřil na opravy skladiště a nákupu hasičských potřeb a pořádání taneční zábavy pro občany a hasičské členy sborů.³³

Rok 1934

Jako každý rok byli členi sboru vysláni do župní školy. V dubnu obdržel sbor subvenci 2500 Kč. Z této sumy zakoupil sbor hasičské hadice a přilby a staré hadice byly prodány. Dne 8.června 1934 se konal opět župní sjezd.

Do samaritánské čety byla nově přijata Marie Řepová a byla vyslána do kurzu. Díky tomu se přidala do skupiny samaritánů, kterou tvořila paní Kostková, pan Sedláček a pan Píša.³⁴

Rok 1935

Za tento rok je dostupný pouze zápis konané valné hromady, kde byl zvolen nový výbor. Dále byl pořádán hasičský ples, posvícenská zábava a byla sehrána tři divadelní představení.³⁵

Rok 1936

Dne 7. března 1936 se konali na kopci Koniperk (nebo také Šibeničním vrchu) shromáždění při příležitosti výročí narozenin T. G. Masaryka. Zúčastnil se celý hasičský sbor a občané Adamova. Konán byl také průvod, který tvořilo asi 200 dospělých osob a 15 dětí. V 19 hodin byla zapálena vatra a byl přečten projev. Dále následoval zpěv hymny „Kde domov můj“.

³³ *Zápisník schůzí, SDH Adamov*

³⁴ *Zápisník schůzí, SDH Adamov*

³⁵ *Zápisník schůzí, SDH Adamov*

Župní sjezd se konal 5. července 1936 a zúčastnila se ho čtyřčlenná skupina sboru z Adamova.

30. srpna 1936 se konal v obci Lišov letecký den, kde Masarykova letecká liga uspořádala nálet na již zmíněnou obec Lišov. Účinkovali zde také hasiči a samaritáni, obce zakoupili plynové masky.

Do samaritánského kurzu byli přijaty dvě nové členky, Marie Gregorová a Alžběta Kadlecová.

Vzdělavatel sboru sdělil, že je nutno vycvičit branné mužstvo a obeznámit veškeré naše obyvatelstvo s tím, jak se chovat v případě náletu nepřátel. Na výroční schůzi přednesl pan Čertík referát o významu a použití plynové masky.³⁶

Rok 1937

Velký den se konal 15. srpna 1937, tedy slavnost 15let od založení sboru dobrovolných hasičů Adamova. Při slavnosti se uskutečnilo cvičení s háky a poplachové cvičení.

Slavnosti předcházela schůze hasičů, kterou navštívil také župní dozorce pan Čertík a devět členů zastupitelstva. Byl zde odprezentován referát o civilní protiletecké obraně.

Na slavnost dorazili také členi z Hůr, Libniče a dalších okolních sborů. Při této příležitosti byly předány diplomy zasloužilým členům sboru, tedy panu Jakobovi Nedvědovi a Josefovi Bilichovi.

Dne 14. září 1937 přišla nemilá zpráva. Úmrtí T. G. Masaryka. Adamovští hasiči se sešli a uctili památku, jak stojí v kronice, jejich otce a vůdce.

Sbor pořádal mikulášskou zábavu, jejíž výtěžek darovali místní Národní jednotě pošumavské pro děti na vánoční nadílky.³⁷

³⁶ *Zápisník schůzí, SDH Adamov*

³⁷ *Zápisník schůzí, SDH Adamov*

Rok 1938

Při přípravě na okrskové cvičení bylo usneseno pořádat toto cvičení v Adamově na svátek Nejsvětější trojce. Konala se tedy 12. června 1938. Na toto cvičení sbor objednal hudebníky k bohoslužbě. Odpoledne se konal průvod členů sboru dobrovolných hasičů Adamova od hasičského skladiště až do zahrady hospody pana Křemka, kde byl pořádán koncert a další soutěže, jako kuželky, tombola a v neposlední řadě taneční zábava. Každé shromáždění se v této době neslo v protiněmeckém duchu.³⁸

Rok 1939-1945

Vše se změnilo vypuknutím 1. světové války roku 1939. Tímto byla zrušena Národní jednota pošumavská.

Zákaz shromažďování znemožnil činnost organizace.³⁹ V roce 1945 měl SDH Adamov 43 členů.⁴⁰

Rok 1947

Nový začátek po válce. 5. ledna 1947 byl zvolen nový výbor sboru. Starosta Florián Vlček, velitel Arnošt Ziegelbauer, náměstek velitele Jan Prokeš, jednatel Antonín Rybola a pokladník Václav Blažek. Také byla založena nová samaritánská skupina složená z Rudolfa Borovky a Alžběty Kadlecové.

Od 1. ledna 1947 byly zvýšeny členské příspěvky na 20 Kč.

Povstáním na členské schůzi uctil hasičský sbor památku zemřelému členovi Václavu Bubnovi, který byl ve válce vězněn a vrátil se s podlomeným zdravím. Na jejich následky zemřel.

V květnu se Adamovský sbor účastnil posvěcení hasičské stříkačky v Hůrách. Květen se dále nesl na vlně obnov a renovací, jako zakoupení sušáku na hadice, oprava hasičské zbrojnice a zakoupení látky na nové vycházkové obleky.

Po válce chtěli hasiči obnovit radost a občanská setkání. K této příležitosti dne 6. července 1947 v hospodě u Formánků uspořádali členi hasičského sboru

³⁸ *Zápisník schůzí, SDH Adamov*

³⁹ *Zápisník schůzí, SDH Adamov*

⁴⁰ *Matrika členů, SDH Adamov*

velkolepou akci. Tedy oslavu 25 let založení sboru. Třem členům bylo uděleno čestné uznání a diplom za členství 25 let u sboru dobrovolných hasičů Adamova. Tito 3 členové byli: Josef Kubů, Josef Bilich a Josef Paukner. Odpoledne se konal hasičský průvod, z hasičské zbrojnice byla vynesena československá vlajka a připojená školní dívka předvedli v krojích tance. Průvodu se zúčastnili i sbory z Hůr, Lišova, Rudolfova, Hůrek a Nového Vráta. Průvod došel až do zahrady hostince, kde program pokračoval zahraním koncertem a taneční zábavou. Slavnost se vydařila a jako poděkování za obnovu radosti v obci několik členů darovalo sboru finanční dar. Celkem se za tuto slávu vydělalo 10 000 Kč.⁴¹

Rok 1948

Tento rok se nesl ve znamení vzdělávání. Starosta sboru, velitel sboru, jednatel a pokladník se účastnili po tři týdny školení v Lišově, dále se celý sbor účastnil kurzu v Novém Vráte, kde byla hlavním zájmem motorová stříkačka.

Stavba sušárny na hadice byla rozvržena na pětiletý plán včetně zhotovení nového stropu požární zbrojnice.⁴²

Rok 1949

Vzniká profesionální hasičstvo a dřívější zájem o sbory dobrovolných hasičů upadá. Jejich činnost byla zaměřena především na brigády obce, brigády v zemědělství a požární hlídky při žních.

Adamovští hasiči se zavázali do roku 1950 odpracovat 320 hodin brigádníčení při cvičeních, zemědělských akcích a různých kurzech.⁴³

Rok 1950

Majetek hasičského sboru převzal místní národní výbor a při jakémkoli nákupu se musel sbor na něj obrátit. Místní národní výbor také schvaloval navržené členy výboru. Do plánovaného rozpočtu přidal místní národní výbor 60 000 Kč na opravu hasičské zbrojnice a postavení nové sušárny hadic.⁴⁴

⁴¹ *Zápisník schůzí, SDH Adamov*

⁴² *Zápisník schůzí, SDH Adamov*

⁴³ *Zápisník schůzí, SDH Adamov*

⁴⁴ *Zápisník schůzí, SDH Adamov*

Rok 1951

Na výzvu Okresní hasičské jednoty v Českých Budějovicích navrhl místní národní výbor v Adamově devítičlenné požární družstvo v obci.

Na základě výnosu ministerstva vnitra se mění název na Místní jednota svazu československého hasičstva (dále jen MJ SČSH).

Na valné hromadě MJ SČSH zástupce okresu kritizoval, že ve sboru není zastoupena mládež ve sboru a že je úkolem místního národního výboru, aby mládež získal. Dále byl změněn i název starosty hasičů na předseda požárníků. Velitel požárníků kritizuje, že požární družstvo, které navrhl místní národní výbor, nekoná cvičení, na které bylo vyzváno a že nemá ani čtyři členy, kteří by byli školeni.⁴⁵

Rok 1953-1955

Místní jednota svazu československého hasičstva byla opět přejmenována na Československý svaz požární ochrany.

Ze zápisů není zřejmé, na co se požární činnost v těchto letech zaměřila.⁴⁶

Rok 1956

V lednu se konal hasičský ples a v únoru masopustní merenda.

Po dlouhém úsilí se do sboru přihlásili mladí hoši, a to: Jan Foltin, Stanislav Houska a Jaroslav Kadoun a členy byli nadšeně přijati, protože mladá generace je zárukou pokračování sboru. Z mladých hochů bylo sestaveno nové požární družstvo. Dodán byl také hasičský agregát a tři členi byli seznámeni se jeho řízením a funkcí. V tomto roce se také jednalo o výstavbě nové požární nádrže.

Na valné hromadě se jednalo o 1. celostátním sjezdu hasičů, který se konal 27. a 28. září.⁴⁷

⁴⁵

⁴⁶ *Zápisník schůzí, SDH Adamov*

⁴⁷ *Zápisník schůzí, SDH Adamov*

Rok 1957


V lednu byl pořádán opět hasičský ples a byla zahájena stavba požární nádrže.

Dvě družstva žactva se zúčastnili okrskové a okresní soutěže. V okrskové soutěži, která se konala ve Zlivi, dosáhli 2. a 3. místa. Okresní kolo se konalo v Plané a družstva dosáhli 1. a 2. místa.

28. července se konala slavnost 35 let založení sboru Adamova. Členi plánovali uspořádat oslavu společně s Osvětovou besedou a čistý výtěžek věnovat na rozhlasové zařízení po obci.

Na členské schůzi 24. listopadu 1957 uctili členi památku zemřelého prezidenta Antonína Zápotockého.⁴⁸ V tomto roce měl SDH Adamov 52 členů.⁴⁹

Obrázek 3 okrsková soutěž ve Zlivi, rok 1957



Zdroj: historické písemnosti SDH Adamov

Rok 1958

Adamovští chtěli od sboru Rudolfova koupit ojetý vůz, ale obec to zamítla, protože všechny finance jsou nyní nutno použít na stavbu požární nádrže, která se staví již od minulého roku.

⁴⁸ *Zápisník schůzí, SDH Adamov*

⁴⁹ *Matrika členů, SDH Adamov*

Dva mladí velitelé dorosteneckých družstev získali odznak „Mladý požárník“. Byli to: Stanislav Bican za chlapecké družstvo a Růžena Pauknerová za dívčí družstvo.

Okreskové cvičení se konalo 18. května 1958 v Hůrách a Adamovský sbor se zúčastnil v hojném počtu. Zúčastnilo se jedno družstvo mužů, jedno družstvo žáků a jedno družstvo žákyň. Okresního cvičení ve Zlivi dne 29. června, se pak účastnilo jedno družstvo žáků a jedno družstvo žákyň.

Místní národní výbor objednal Adamovskému sboru ruční sirénu, protože 21. září 1958 vypukl požár v Libníči a Adamovští hasiči neslyšíc sirénu ani jiné znamení, se o požáru nedozvěděli a nemohli tedy přispěchat na pomoc.⁵⁰

Rok 1959

Velká sláva se konala 26. července 1959 když byla konečně slavnostně otevřena požární nádrž v Adamově. Slavnosti se také účastnili sbory z Vráta, Úsilného a družstvo žen z Libníče.⁵¹

Rok 1960

Adamovské hasiče stále trápil nedostatek mladých lidí ve sboru. Pro sestavení družstva mužů byl udělán nábor mezi mladými ba 17 let v Českém svazu mládeže.

Dále požárníci zajišťují školení členů JZD o protipožární bezpečnosti a konají preventivní prohlídky v JZD, ale i rodinných domech. V tomto roce se naposledy konaly požární hlídky o žních.⁵² V tomto roce měl SDH Adamov 47 členů.⁵³

Rok 1961

Jako každý rok, tak i tento se měl konat hasičský ples, ale z důvodu onemocnění zvané „Slintavka“ se ples nemohl konat a hasiči vyšli se ztrátou na zisku. Z tohoto důvodu byl ples zrušen i na další rok.

I přes to hasiči obdrželi novou výzbroj, kožené opasky a pracovní obleky.

⁵⁰ *Zápisník schůzí, SDH Adamov*

⁵¹ *Zápisník schůzí, SDH Adamov*

⁵² *Zápisník schůzí, SDH Adamov*

⁵³ *Matrika členů, SDH Adamov*

Dále se v tomto roce sjednotilo JZD Adamov a JZD Hůry a sbor hasičů brigádničil celkem 150 hodin, z toho mládež 58 hodin.

Na valnou hromadu koncem tohoto roku muselo být občerstvení dodáno z místní Jednoty pana Linharta, protože v této době již Adamov neměl žádné fungující pohostinství.⁵⁴ V tomto roce měl SDH Adamov 53 členů.⁵⁵

Rok 1962

Ve sboru zavládla kritika a nemilá nálada. Zbrojnice již nadále nevyhovuje, nová se nestaví a stále sbor nevlastní žádné motorové vozidlo, které by velice pomohlo při cvičení a při výjezdech k požárům. Z mateřské školy bylo převedena na sbor dvoukolová kára pro převážní motorové stříkačky.

Proběhlo pár cvičných poplachů. U jednoho z nich požárníci zjistili, že mají poruchu motorové stříkačky. Po opravě následovalo ještě pár cvičných požárů, aby se vyzkoušel stroj a akceschopnost sboru.⁵⁶

Rok 1963

Tento rok byl tuhá a krutá zima, která narušila mimo jiné i požární techniku. Avšak v březnu tohoto roku se podařilo stroj nastartovat a pomoc při zaplavení sklepa na místním národním výboru.

V červnu se konala obvodová soutěž v Ohrazeníčku u Ledenic. Na tuto soutěž se dostavily dvě družstva Adamovských žáků.⁵⁷

Rok 1964-1970

V prosinci 1964 byla uctěna památka zesnulých členů Rudolfa Borovky a Josefa Batíka a bylo vzpomenuo na jejich zásluhy a činy.

Stavba požární zbrojnice, která byla plánovaná na rok 1965, byla odložena z důvodu výstavby nového patra obecního domu z důvodu většího prostoru pro mateřskou školu.

⁵⁴ *Zápisník schůzí, SDH Adamov*

⁵⁵ *Matrika členů, SDH Adamov*

⁵⁶ *Zápisník schůzí, SDH Adamov*

⁵⁷ *Zápisník schůzí, SDH Adamov*

Oslava 45. let založení sboru byla velká sláva a také obdarování. Za dlouhodobé členství byli odměněni: Josef Bilich (člen od roku 1922), Emanuel Dezort (člen od roku 1926), Karel Kohout (člen od roku 1928), Florián Vlček (člen od roku 1930), František Mottl (člen od roku 1930) a František Krýdl (člen od roku 1931).

Roku 1967 se konala celkem 4 cvičení požární jednoty a poplachové cvičení v obci Jivno. Déle byl zhotoven strop v požární zbrojnici.

V roce 1968 byly konány také 4 cvičení požární jednoty a jedno námětové cvičení ve Vráťě.

V roce 1970 bylo rozhodnuto o přístavbě klubovny požární zbrojnice.⁵⁸ V roce 1964 měl SDH Adamov 46 členů, v roce 1965 a 1966 měl 47 členů, a v roce 1968, 1969 a 1970 měl 52 členů.⁵⁹

Obrázek 4 požární cvičení, rok 1970



Zdroj: historické písemnosti SDH Adamov

⁵⁸ *Zápisník schůzí, SDH Adamov*

⁵⁹ *Matrika členů, SDH Adamov*

Rok 1971

V červnu se začalo s velkolepou stavbou klubovny u požární zbrojnice.

Bylo také zakoupeno 9 vycházkových stejnokrojů, ve kterých dělali požárníci parádu 4. června na oslavách 60. výročí založení sboru Rudolfova.⁶⁰

Rok 1972

Od počátku jara se usilovně pracovalo na stavbě klubovny a opravě požární zbrojnice a díky tomu se již 10. června konala výborová schůze již v nové klubovně.

Hasiči se tento rok 2x zúčastnili námětového cvičení v obci Úsilné a Ševětín. Nově také přidali ke svým činnostem sběr železného šrotu a požádali o zajištění staršího automobilu pro požární sbor.

Konala se opět velká sláva, která je připisována dni 1. července k oslavě 50 let od založení sboru. Proběhla za účasti také okolních sborů, jimiž byl sbor Rudolfov, sbor Hůry, sbor Úsilné a sbor Jivno. Po provedeném cvičení, udělení diplomů a ocenění za dlouholeté členství a zakládajícím členům, začala taneční zábava v KD Hůry. Účast byla nevídaná.⁶¹ V roce 1970, 1971 a 1972 měl SDH Adamov 59 členů.⁶²

Obrázek 5 oslava 50 let od založení sboru, rok 1972



Zdroj: historické písemnosti SDH Adamov

⁶⁰ *Zápisník schůzí*, SDH Adamov

⁶¹ *Zápisník schůzí*, SDH Adamov

⁶² *Matrika členů*, SDH Adamov

Rok 1973

Družstvo žáků se zúčastnilo v květnu soutěže v Dolním Bukovsku a přivezli krásné druhé místo. Námětové cvičení proběhlo na Hlincové Hoře a poplachové cvičení v Hůrách. Dále bylo naplánováno čištění požární nádrže.⁶³ V tomto roce měl SDH Adamov 58 členů.⁶⁴

Rok 1974

Tímto rokem začalo Adamovským hasičům svítat na lepší časy. Místní národní výbor dal souhlas k postavení požární sirény, kterou darovala obci plynárna. Avšak při cvičení se zjistilo, že siréna nefunguje z důvodu chybějícího elektrického proudu. Okresní stavební podnik i přes silné naléhání a urgenci práci neprovedl.

Družstvo Adamova obsadilo 3. místo na soutěži v Hůrách a 15. června zorganizovali taneční zábavu ve stejné obci, Hůrách.⁶⁵ V tomto roce měl SDH Adamov 59 členů.⁶⁶

Utlumení

V 80. letech dochází u všech společných organizací k útlumu a hasiči na tom nebyli jinak. V dalších letech se již nezúčastnili soutěží, avšak pravidelně čistí požární nádrž, udržují stav požární zbrojnice a spolupracují s obcí při organizování akcí pro děti.

Po roce 1990 se hasičům opět vrátil název „Sbor dobrovolných hasičů Adamov“. V čele hasičů vystřídal Stanislava Pauknera Jaroslav Hanus, který udržoval sbor utlumeně aktivní společně s pár dalšími členy. Platili členské příspěvky a starali se o požární zbrojnici.

Tím však Sbor dobrovolných hasičů Adamov nekončí. Přichází novodobá historie, na kterou by byli předchozí členové jistě pyšní.⁶⁷

⁶³ *Zápisník schůzí, SDH Adamov*

⁶⁴ *Matrika členů, SDH Adamov*

⁶⁵ *Zápisník schůzí, SDH Adamov*

⁶⁶ *Matrika členů, SDH Adamov*

⁶⁷ *Zápisník schůzí, SDH Adamov*

2.4.1 Novodobá historie Sboru dobrovolných hasičů Adamov

Rok 2014

Sbor se opět probouzí dne 6. 1. 2014 schůzí v místní hasičárně, kam určité občany pozval starosta hasičů, pan Jaroslav Hanus. Přítomní byli: Jaroslav Hanus, Ludmila Kulhanová, Petr Kulhan, Eva Janurová, Jiří Janura, Karel Dvořák, Karel Rukavička, Alena Pekárková a Radek Zeman. Přemýšlejí nad vznikem dětského družstva, ale nemají žádné vybavení, ani potřebné finance. Bylo naplánováno stavění máje. Pro tuto akci bylo zapůjčeno obcí dvanáct tisíc korun. Za předprodanou tombolu získal sbor dva tisíce korun, za které nakoupil trička s hasičským znakem a nápisem „Hasiči Adamov“, aby na stavění máje ukázali členi sboru, že Adamovští hasiči jsou opět aktivní.

Stavění máje se konalo 30. 4. 2014 již od ranních hodin a členi sboru jedou na plné síly až do pozdních hodin. Dále se 14. 6. 2014 koná vítání léta opět pod velením sboru dobrovolných hasičů Adamov, které připravilo stejně jako na stavění máje občerstvení, zábavu, živou muziku a pár stanovišť pro děti. V listopadu se konala také Andělská cesta za světlem, která měla čtyři stanoviště jakožto čtyři adventní neděle. Sbor uspořádal také mikulášskou nadílku pro občany obce Adamov. Tyto akce se především pořádají kvůli získání financí pro sbor. Tento rok byl především o získání financí na potřebné vybavení, a především opravy hasičárny.⁶⁸

Rok 2015

Sbor se pustil do kompletní renovace hasičárny, která byla dokončena 20. 3. 2015. Na oslavu se v 18 hodin sešlo třináct dětí, kteří dostali dort a pohoštění. Všichni se seznamují se základními pojmy a celkově pojmem jako je Sbor dobrovolných hasičů. Po schůzi s dětmi v hasičárně proběhla kolaudace, na kterou bylo pozváno i zastupitelstvo obce. Dalším týdnem již začínají tréninky dětí. Byla obnovena výbava materiálního vybavení.

Opět se tento rok také konalo stavění máje, vítání léta spojený s dětským dnem, andělská cesta a mikulášská nadílka a nově také cukroví braní.⁶⁹ V tomto roce měl SDH Adamov 51 členů, z toho 24 dětí.⁷⁰ Dětské členi byli především potomky dospělých členů

⁶⁸ *Kronika*, SDH Adamov

⁶⁹ *Kronika*, SDH Adamov

⁷⁰ *Kronika*, SDH Adamov

SDH Adamova, avšak i přes to vytvořili tři družstva a sháněli další dětské členy, kteří budou rádi součástí sboru.

První soutěž se konala 24. 10. 2015. Bylo to konání celostátní soutěže hry Plamen, na kterou dorazily 3 družstva SDH Adamov. Konala se v Ohrazeníčku u Ledenic a družstva odjížděly s výsledky: starší družstvo na 9. místě a dvě mladší družstva skončili na 12. místě. Tento výsledek nebyl pro děti velmi uspokojivý, avšak dal se očekávat, protože všichni členi byli v tomto závodě noví a díky této zkušenosti už tušili co mají očekávat.

Rok 2016

V tomto roce bylo dokoupeno všechno potřebné vybavení. Byla také založena zásahová jednotka sboru dobrovolných hasičů Adamov. Doposud sbor využíval obecní minibus Fiat Dukato, obec však zakoupila hasičskému sboru Ford Tranzit a zásahové jednotce požární automobil Mercedes.⁷¹

Obrázek 6 předávání požárního automobilu



Zdroj: vlastní

Družstva dětí se rozrůstají a účastní se mnoha soutěží jako nováčci mezi okolními sbory. Avšak i družstvo žen a mužů na sebe nenechalo dlouho čekat a premiérově vystoupili na soutěži v Hůrách. Sbor se více zaměřuje na dětská družstva a schází se každý pátek.

Finance se opět točili kolem akcí pro občany, které se podle zápisů v kronice vždy vydařili.⁷² V tomto roce měl SDH Adamov 54 členů, z toho 29 dětí.⁷³ Vytvořily se tak 4 dětská družstva a členi SDH Adamova byli šťastní, že se dětská družstva rozrůstají.

⁷¹ ŠUMAN – HREBLAY, Marián, Hasičská vozidla: česká a slovenská technika od roku 1904 do současnosti, Brno: Computer press, 2010. 206 s. ISBN: 978-80-251-3134-3

⁷² *Kronika*, SDH Adamov

⁷³ *Kronika*, SDH Adamov

Pomalou, ale jistě. Dále už také členi vytvořili jeden tým žen nad 35 let a jeden tým mužů nad 30 let.

V tomto roce byla dětská družstva celkem na devíti soutěžích, včetně dalšího kola hry Plamen. Nejlepších výsledků dosáhla kategorie mladších žáků, kteří získali dva Putovní poháry. V tomto roce také mělo premiéru družstvo žen a mužů na soutěži v Hůrách. Tam skončili ženy na 3. místě, muži na 6. místě, dorostenecké družstvo na 1. místě, starší družstvo dětí na 1. místě a mladší družstvo dětí na 4. místě. Za celý rok 2016 získal sbor dobrovolných hasičů Adamov celkem 12 pohárů a dva putovní poháry.

Rok 2017

Rok 2017 byl přelomový pro všechny družstva sboru dobrovolných hasičů Adamov. Muži, ženy, a především děti se zúčastnili spousty soutěží a přivezli si domů nejeden pohár.

Pro zabezpečení hasičské činnosti členi postoupili i v odborné přípravě členů.

Velké finanční příspěvky přicházeli z obecního úřadu, ale ani kulturní a společenské akce nebyli pozadu. Dále obdržel sbor také dotace od Dotace Agrofert a Ministerstva školství a tělovýchovy.

Sbor se dostává do podvědomí občanů také díky pravidelnému vydávání obecního zpravodaje, ve kterém je sbor vždy vyobrazen v nejlepším světle.⁷⁴ V tomto roce měl SDH Adamov 57 členů, z toho 30 dětí.⁷⁵ Počet dětí v tomto roce není špatný, vytvořily se 4 družstva, avšak více dětí by určitě zlepšilo šance na soutěžích a trénincích.

Tento rok dětští členi SDH Adamov vyrazili na jarní a podzimní kolo hry Plamen. Okresních soutěžích se účastnili také v obcích Boršov nad Vltavou, Hůry, Hamr, Roseč, Majdalena, Libnič, Miletín, Neplachov a Štěpánovice. Oba dva putovní poháry z minulého roku obhájili a opět si je odvezli domů. V tomto roce se už naplno rozjelo i družstvo žen a mužů a zúčastnili se celkem 8 soutěží, a to v obci Vlkovice, Hůry, Libnič, Boršov nad Vltavou, Štěpánovice a ve městě Rudolfov.

⁷⁴ *Kronika*, SDH Adamov

⁷⁵ *Kronika*, SDH Adamov

Rok 2018

Tento rok je stejný jako předchozí, družstva vyrazily na spoustu soutěží a uspořádali spoustu kulturních akcí, včetně podílení se na odhalení pamětní desky věnované vojákům z Adamova, kteří padli v 1. světové válce a členi hasičského sboru zde po celou dobu drželi čestnou stráž.

Hlavní náplní dětských družstev bylo nabývání vědomostí na hru Plamen.

Nově se objevuje také akce „Sběr železného šrotu“, která doposud byla organizována obecním úřadem, ten to však přenechal sboru, který s tímto rozhodnutím nadšeně souhlasil.⁷⁶ V tomto roce měl SDH Adamov 70 členů, z toho 40 dětí.⁷⁷ Počet dětí je v tomto roce dostačující a vytvořilo se celkem 5 družstev.

Tento rok se mladí hasiči zaměřili především na hru Plamen, u které se zúčastnili jarního i podzimního kola a chtěli dosáhnout co nejlepších výsledků. A to se také povedlo díky snaze a schopnostem mladých hasičů, ale také díky zvýšení kvalifikace velitelů dětských družstev. Díky tomuto zaměření se dětská družstva zúčastnili jen sedmi obecních soutěží, a to v obci Hůry, Hamr, Libnič, Miletín, Dubičné, Ločenice a podruhé Libnič. Družstvo žen a mužů bez sebe nedají ani ránu, protože díky tolika výhrám za tak krátkou dobu trénování nejsou oblíbenci jednoho určitého sboru, a proto byli vždy společně na šesti soutěžích v obcích Štěpánovice, Hůry, Dubičné, 2x Libnič a ve městě Rudolfovo.

Rok 2019

Kromě soutěží a tréninků si dětská družstva zasloužili velkou odměnu za snahu a radost, kterou dělají sboru. Proto se sbor vydal do ZOO Tábor a uspořádalo již třetí ročník Noci s Andersenem, kterou si děti každoročně velmi užijí.

Avšak opět zde byla řada soutěží pro všechny týmy sboru a kulturní a společenské akce nezůstávají pozadu, spousta občanů se na tyto akce každoročně velmi těší, stejně jako členi sboru.⁷⁸ V tomto roce měl SDH Adamov 71 členů, z toho 42 dětí.⁷⁹ Počet dětí je v tomto roce dostačující a vytvořilo se celkem 6 družstev.

⁷⁶ *Kronika*, SDH Adamov

⁷⁷ *Kronika*, SDH Adamov

⁷⁸ *Kronika*, SDH Adamov

⁷⁹ *Kronika*, SDH Adamov

Tento rok byl, zdá se, trochu polevující. Dětské členové se zúčastnili dvou her Plamen a dalších 10 soutěží, ale hlavní pozornost vedla k družstvu dorostu, protože právě oni se svou pílí a odhodláním probojovali až do okresního kola ve Zlivy, kde skočili na 4. místě. Družstvo žen se tento rok zúčastnilo pouze dvou soutěží a muži pěti soutěží.

Rok 2020

V roce 2020 přišlo na jaře nemilé onemocnění – Covid 19. Adamovští se však nezalekli a snažili se schůzky dodržet co nejdéle dokud to půjde. Sešli se s dětmi na nácvik celkem tři a dvacetkrát a účastnili se devíti soutěží. I přes zákaz kulturních a společenských akcí si Adamovští nechtěli nechat vzít tradici stavění májky, proto se sešlo pět mužů ze sboru a menší májku pro radost ostatním postavili a ozdobili národními barvami. I přes tyto nemilé zprávy se začalo uskutečňovat něco velkého. Výstavba nové hasičárny, které bude součástí nového obecního domu. Stavba byla zahájena roku 2020 na Plácku pod Koniperkem v Adamově a její dokončení bylo naplánováno v průběhu roku 2021.⁸⁰ V tomto roce měl SDH Adamov 78 členů, z toho 43 dětí.⁸¹ Počet dětí je v tomto roce dostačující a vytvořilo se celkem 6 družstev.

I přes boj s covidem si dětská družstva zabojovala na celkem devíti soutěžích, z toho celkem tři soutěže vyhrály. Družstvo mužů opět předběhlo družstvo žen, muži se zúčastnili celkem pěti soutěží, ženy pouze jedné.

Obrázek 7 SDH v době Covid 19 předávají roušky a respirátory obyvatelům obce



Zdroj: vlastní

⁸⁰ *Kronika, SDH Adamov*

⁸¹ *Kronika, SDH Adamov*

Rok 2021

Českou republiku stále zužuje Covid 19 a Adamovští hasiči si opět májku postavili v přítomnosti pěti mužů ze sboru. Byl uskutečněn sběr železného šrotu a zakoupeno nové vybavení pro sbor. Družstva se účastnili také pár soutěží, které se vždy vydařily. Ani andělská cesta za světlem se tento rok nekonala a Mikuláš s andělem a čertem obcházeli domy v obci. V předešlém roce se valná hromada nekonala, letos se však konání vydařilo a starosta Jaroslav Hanus předal svou funkci Karlovi Dvořákovi, kterého sbor jednohlasně odhlasoval. Pan Hanus získal od hasičského starosty okresu Českých Budějovic, pana Mgr. Jiřího Žižky, ocenění ve formě medaile svatého Floriána.⁸² V tomto roce měl SDH Adamov 65 členů, z toho 34 dětí (4 družstva).⁸³

Díky Covidu 19 se družstva SDH Adamov snaží pomáhat občanům ať už s rouškami či tím, že se nehrne do velkých soutěží či schůzí. I přes to se dětská družstva zúčastnila pár soutěží a přivezli domů opět putovní pohár z obce Hamr. Muži na sebe opět nenechali dlouho čekat a zúčastnili se pro jistotu tří soutěží, a to v Rudolfově, Libníci a v Hrdějovicích. V Hrdějovicích běželi muži za mladší, tedy v kategorii do 35 let a skončili na 7. místě s trochou hanby v jejich výrazech.

Rok 2022

Po dvou dlouhých letech jede sbor opět na plné obrátky. Stavění máje byla první akce a občané i členi sboru si to náramně užili. Další velká akce přišla dne 25. 6. 2022 a to ke sto letům samostatnosti obce a také ke sto letům od založení Sboru dobrovolných hasičů Adamov. Pozváni byli také okolní obce (celkem 25 sborů). Předávají se zde pamětní listy hasičským veteránům a všem aktivním členům čestné uznání. Na konec se slavnostně přestřihává páska a otevírá se nová hasičská a obecní budova, z jejíž garáží vyjíždí se sirénami hasičská vozidla.

⁸² *Kronika, SDH Adamov*

⁸³ *Kronika, SDH Adamov*

Obrázek 8 předávání pamětních listů veteránům



Zdroj: vlastní

Novou hasičárnu všichni členi velice ocenili. Stará hasičská zbrojnice byla malá a pro takový počet členů jako má SDH Adamov byla velice nedostačující. Díky nové hasičárně mají hasiči spoustu prostoru pro schůze, zimní tréninky a uskladnění a zabezpečení tréninkových materiálů. Díky nové hasičárně mají také hasiči mnohem více času na trénink, protože všechny materiál na trénink mají hned vedle trénovací plochy. Díky tomu je příprava méně časově i fyzicky náročná, protože dříve byly materiály uloženy ve staré hasičárně, která byla vzdálena od trénovací plochy cca 700 metrů, proto musel mužští členové pomocí vozů přivést všechny materiál k trénovací ploše. Teď mají trénovací plochu vzdálenou 10 metrů od hasičárny. Díky nové hasičárně má sbor také lehčí přípravu všech kulturních a společenských akcí. Díky spojení hasičárny a obecního domu, má sbor obecní sál a obecní venkovní prostory vyložené na dosah ruky a proto je příprava daleko snadnější, stejně jako skladování potřebných věcí díky mnohem většímu prostoru hasičárny. V neposlední řadě je zde úleva především pro jednotku SDH, protože mají díky nové hasičárně výjezdové automobily a vše potřebné vybavení a výstroj v hasičárně a díky tomu mohou i vyjet k výjezdům včas a rychle. Dříve měli totiž požární vozy v bývalých vojenských objektech v obci Hůry, což znamenalo mnohem větší časovou náročnost.

V září se konají také volby a dva členi z Adamovského sboru jsou součástí volební komise. Díky pevnému úsilí a odpovídajícímu počtu hlasů byla do zastupitelstva zvolena členka Eva Janurová, která získala pozici předsedkyně kulturního výboru.

Opět se konaly i další kulturní akce a nespočet tréninků v nové hasičárně, do které družstva přinesli další poháry a vzpomínky.⁸⁴ V tomto roce má SDH Adamov 70 členů, z toho 33 dětí (4 družstva).⁸⁵

Tento rok se rozhodlo družstvo dorostu opět zabojovat a jejich píle se vyplatila. Dostali se opět do okresního kola ve Zlivy a odvezli si první místo s propustkou do dalšího kola. Dětská družstva se nenechala zahanbit a rozjela to na deseti soutěžích. Ženy však neměli dostatek členů, a proto jeli pouze podpořit muže na tři soutěže.

2.5 Zásahová jednotka sboru dobrovolných hasičů Adamov a jejich zásahy

Od počátku SDH Adamov bylo několik výjezdů, z toho čtyři byli v dávné historii. Zásahová jednotka sboru byla založena roku 1924 a prvního zásahu se dočkali 28. 1. 1929 v Adamově, kdy vznikl požár domu. Požár byl nahlášen ve 12:10 odpoledne, hasiči dorazili na místo ve 12:20 a požár kompletně ukončili ve 13:30. Velitelem zásahu byl pan František Gregor a zachráněny byly dvě kozy a část domu. Celková účast na výjezdu činilo 8 členů + velitel zásahu.

Další zásah na sebe nenechal dlouho čekat a 21. 9. 1929 a požár se týkal kolny dřeva. Zúčastnilo se 12 členů a požár byl uhašen za 35 minut.

4. 8. 1930 ve 4:00 ráno vznikl požár v domě a následně i ve stáji v Adamově. Sbor se dostavil ve 4:10 ráno a požáru bylo zamezeno v 6:30 ráno. Účastnilo se 14 členů a vše bylo zachráněno.

Poslední zásah v dávné historii se stal dne 16. 10. 1935 v 10:45 večer. Požár vznikl ve stodole čp. 5 a díky malému prostoru byla ohrožena stodola čp. 4 a 3 zúčastnilo se 16 členů, požár byl uhašen ve 3:00 ráno a práce byla zastavena o hodinu později. Stodolu čp. 4 a 3 se podařilo zachránit. Škoda byla vyčíslena na 12.000 Kč.

Nyní se dostáváme do bližších dat, avšak zásahová jednotka sboru dobrovolných hasičů Adamov moc výjezdů zatím neměla, za což můžeme být rádi. Avšak pár jich bylo. Zásahová jednotka měla v roce 2019 zásah na Královském vrchu, kde se stala nehoda místního autobusu a byl zde únik ropných produktů. Zásahová jednotka vyjela zásahovým vozem a skvrnu eliminovala zásypem sorpčním materiálem a následným úklidem.

⁸⁴ *Kronika*, SDH Adamov

⁸⁵ *Kronika*, SDH Adamov

Díky postupnému nákupu výbavy a výzbroje je dnes zásahová jednotka SDH Adamov plně vybavena na nejrůznější typy zásahů. Jejich výbava je od dýchacích přístrojů po nejnovější techniku kompletní a proto jsou členi zásahové jednotky odhodláni postavit se nejhoršímu.

2.6 Velitel SDH, vedoucí dětských členů SDH a instruktoři SDH

2.6.1 Velitel sboru

- pokud to není jedna a ta samá osoba, spolupracuje s velitelem jednotky Sboru dobrovolných hasičů obce
- účastní se na profesionálním vzdělávání členů jednotky
- navrhuje členy SDH pro určité pozice v jednotce SDH obce a pro zajištění potřebných záloh
- přispívá k stavu připravenosti jednotky, mobilní požární techniky a potřebného vybavení
- ručí za dodržování pracovních bezpečnostních předpisů členy SDH a udržování technického vybavení, které je svěřeno nebo které je vlastnictvím jednotky sboru
- spolupracuje s obcí jako zřizovatel při zajišťování dokumentů pro obec, požárních předpisů, funkčnosti požární signalizace, údržby zásoby vody a dalších úkolů
- přispívá k zpracování zpráv pro obecní zastupitelstvo, státní správu a nadřízené orgány Sdružení hasičů České republiky
- nese odpovědnost za dodržování pravidel týkajících se stejnokroje⁸⁶

2.6.2 Vedoucí kolektivu mladých hasičů

- obvykle je členem výboru sboru
- má na starosti vedení mladých hasičů
- vytváří a provádí určené aktivity s dětskými členy sboru
- podílí se na rozhodování a provozu tohoto týmu, zúčastňuje se odborných seminářů a školení pro vedoucí mládeže
- je podřízený Sdružení hasičů České republiky
- přímo odpovídá výboru sboru a pravidelně ho informuje o činnostech s mládeží v rámci sboru

⁸⁶ Příručka funkcionáře sboru 2019. Online. 2019. Dostupné z: <https://www.dh.cz/index.php/usek-vnitroorganizacni/dokumenty/917-prirucka-funckionare-sboru>.

- vykonává rozhodnutí, která se týkají dětských členů sboru, a žádá o pomoc orgány Sdružení hasičů České republiky při řešení problémů
- při organizaci aktivit s dětskými členy ručí za jejich bezpečnost
- motivuje všechny mladé členy a děti k dobrovolné práci
- snaží se přilákat další děti a mládež s cílem vychoval si nástupce mezi dobrovolnými hasiči⁸⁷

2.6.3 Instruktor

- Člen sboru, který dosáhl 15 let věku
- Touto činností se připravuje na vedoucího družstva
- Je členem sboru
- Instruktořem se stává po splnění těchto podmínek:
 - získáním požadované kvalifikace III. Stupně
 - souhlasem vedoucího kolektivu
 - složení slibu
- Podílí se na vedení a rozhoduje o činnosti družstva
- Je přítomen u jednání, které se týkají mladých družstev hasičů⁸⁸

2.7 Výuka a praxe dětských členů SDH

Sbory dobrovolných hasičů v letních dnech trénují především požární útok, ale i teorie, která je zde následně sepsána, je velká součást tréninků. Jak bylo již zmíněno, hlavní sezóna sborů dobrovolných hasičů je na jaře a v létě. Samozřejmě i podzimní a zimní měsíce se hasiči scházejí a trénují právě teorii, kterou využijí při dalších závodech a soutěžích. Ale tyto sbory jsou také především o přátelství a učení dětí podat pomocnou ruku.

Funkcionáři minulého století si již byli vědomi, že dětské členy jsou budoucnost, a tudíž i budoucnost sborů. V roce 1902 Zemská ústřední hasičská jednota přijmula dokument, díky kterému se mohli přijímat i děti, především chlapce starší 15 let, do sborů dobrovolných hasičů obcí. Učili je především mravní a národní výchovu a poté také teorii a praxi. Kvůli nezáujatí výzvy k přijímání dětských členů, vydala jednota brožurku, která povolovala mnohem více aktivit pro dětské členy, avšak ani to nepomohlo. Po druhé

⁸⁷ Příručka funkcionáře sboru 2019. Online. 2019. Dostupné z: <https://www.dh.cz/index.php/usek-vnitroorganizacni/dokumenty/917-prirucka-funkcionare-sboru>.

⁸⁸ Vedoucí kolektivů a družstev, instruktoři. Online. 2014. Dostupné z: <https://www.vzdelavani-dh.cz/publicCourse?id=68&head=210&subhead=606>.

světové válce se však na hasičské sbory usmálo štěstí a mohli tak sestavit pár dětských či dorosteneckých družstev sborů dobrovolných hasičů.⁸⁹

2.7.1 Hra Plamen

Mládež sboru se učí a připravuje především na hru „Plamen“. Tato hra se zaměřuje jak na znalosti, tak i fyzické schopnosti mladých členů dobrovolných hasičů.

Hra plamen je celostátní hra pro mladé hasiče, která reaguje na podněty strategie mládeže a jejich koncepce podpory činnosti kolektivu a podpory sportovních oddílů dětí. Hlavním cílem této hry je tedy rozvíjet všeobecné znalosti, dovednosti, vědomosti a fyzickou stránku dětí ohledně požární ochrany. Dále také rozvíjet zdravou cestou jejich osobnosti po stránce psychické, intelektuální, sociální a také mravní.

2.7.2 Historie hry plamen

Tato hra má kořeny již v roce 1970 a to díky celostátní soutěži tzv. Pětadvacítce. Každý musel splnit 25 úkolů, které se týkají různých kategorií. Po postupných úpravách došlo až ke hře Plamen, která vede děti k učení se o odborných dovednostech a požárně-technických disciplínách. Dále je také vedla k turisticko-branným aktivitám. Dříve kategorie hry byly: znalostní test, kvíz, strávení určitého času v přírodě, branné soutěže a brigáda.⁹⁰

2.7.3 Současná hra Plamen

Této hry se mohou zúčastnit mladí hasiči ve věkové skupině 3-15 let, poté je kategorie dorostu, kde je věkové rozhraní od 15 let do 18 let.⁹¹

Mladí hasiči se účastní hry po družstvech po 5 členech. Každý člen z družstva musí být uveden v registračním listu, který každý vedoucí odevzdá Odborovému svazu hasičů. Tento list musí být odevzdán nejpozději 31.1. daného roku vyplnění všemi mladými členy do 18 let. V průběhu roku se však dá list aktualizovat.

Ke hře Plamen je potřeba také ukázat, do jakých činností byli děti zapojeny, jaké volnočasové aktivity byli uskutečněny a zda uskutečnili dobrovolnickou akci. Toto vše

⁸⁹ NITRA, Josef. *Pompiéři, požárníci, hasiči : dějiny českého hasičství*. Praha: Triton, 2020. ISBN 978-80-7553-796-6.

⁹⁰ NITRA, Josef. *Pompiéři, požárníci, hasiči : dějiny českého hasičství*. Praha: Triton, 2020. ISBN 978-80-7553-796-6.

⁹¹ *Směrnice hry Plamen: metodická pomůcka pro vedoucí a instruktory kolektivů mladých hasičů a trenéry sportovních oddílů mládeže*. In: . 2022, 109 s.

mohou rozhodčí vidět v kronice, kterou každý sbor odevzdá k nahlédnutí příslušné osobě při zápisu družstev.⁹²

Tato verze hry Plamen je upravena od 1.září 2022.

2.7.4 Disciplíny hry Plamen

Od 1. Zářím 2022 se změnila pravidla a především disciplíny této hry. Byla odstraněna střelba z pušky, orientace dle buzoly, zdravotvěda a přelézání po laně. Avšak tyto disciplíny úplně nezaknily, hasiči se budou moci přihlásit do nově zavedené hry, kde budou i tyto disciplíny stále zařazeny a bude k nim přidáno i pár dalších, jako poznávání stopy zvěře.

Momentálně tedy stále platí disciplíny, kterými jsou: požární útok, požární útok s překážkami CTIF, štafeta 4x60 metrů, 400 metrů štafetový běh s překážkami CTIF a požární dvojce. Pro doplnění, CTIF znamená COMITÉ TECHNIQUE INTERNATIONAL DE PREVENTION ET D'EXTINCION DU FEU, tedy mezinárodní výbor pro prevenci a hašení požáru.⁹³

Požární útok

Soutěží sedmičlenný tým, který se skládá z dvou proudařů, jednoho rozdělovače, jednoho béčkaře, jednoho strojníka, jednoho savičáře a jednoho košaře. V okresních kolech můžou organizátoři povolit dospělého strojníka pro obsluhu motorové stříkačky. Soutěží se v jednom nebo dvou pokusech, dle rozhodnutí organizátorů. Ve vyšších kolech se soutěží ve dvou pokusech podle Směrnice. Do hodnocení se započítává lepší čas z obou pokusů.

Ohledně materiálního zabezpečení, každý tým potřebuje dvě savice délky 1,6 metru, sací koš, dvě hadice typu B 75 – 9,5 metru, čtyři hadice typu C 52 – 9,5 metru, jeden třicestný rozdělovač, dvě proudnice typu C 52, jednu přenosnou motorovou stříkačku a jeden přetlakový ventil typu B. Plošinu 2x2 metry, jednu nádrž na vodu s obsahem minimálně 1000 litrů a dva terče obstarávají pořadatelé hry. Veškeré materiály musí být bez úprav.

⁹² Směrnice hry Plamen: metodická pomůcka pro vedoucí a instruktory kolektivů mladých hasičů a trenéry sportovních oddílů mládeže. In: . 2022, 109 s.

⁹³ Směrnice hry Plamen: metodická pomůcka pro vedoucí a instruktory kolektivů mladých hasičů a trenéry sportovních oddílů mládeže. In: . 2022, 109 s.

Tým má na přípravu materiálů vyhrazen čas 5 minut. Při přípravě může pomáhat pouze trenér družstva. Trenér družstva také rozmístí značky na dráhu pro lepší orientaci závodníků. Platí zde také pravidla, která se kontrolují těsně před odstartováním časomíry. Mezi ozuby koncovek musí být místo k vložení archu papíru, žádné materiály nesmějí být mimo základnu a koncovka hadice se nesmí dotýkat nebo být přehozena přes tlakový ventil.

Startovní čára je 10 metrů od středu základny. Dráha je dlouhá 35 metrů, začíná od středu základny a končí čarou stříkání, kterou soutěžící nesmí překročit, ani se jí jakoukoli částí těla dotknout. 5 metrů za touto čarou jsou postaveny terče.

Časomíra se spouští výstřelem startéra, který se připravuje na výstřel po nastartování motorové stříkačky.⁹⁴

Ohledně hodnocení disciplíny, pokus je neplatný pokud:

- Není sací koš našroubován na savici před ponořením do vody, nebo po vyndání savice z vody koš spadne kvůli nedostatečnému zašroubování
- Proudář pomáhá druhému proudaři s nástřikem terče
- Soutěžnímu týmu pomůže při závodu jakákoli jiná osoba, než je člen týmu
- Není útok dokončen do 120 sekund od spuštění časomíry
- Soutěžící překročí nástřikovou čáru nebo se jí dotkne
- Soutěžící nedokončí útok s výzbrojí, se kterou začal (přilba, opasek)
- Soutěžní tým nepoužije všechen předepsaný materiál – méně hadic⁹⁵

⁹⁴ *Směrnice hry Plamen: metodická pomůcka pro vedoucí a instruktory kolektivů mladých hasičů a trenéry sportovních oddílů mládeže.* In: . 2022, 109 s.

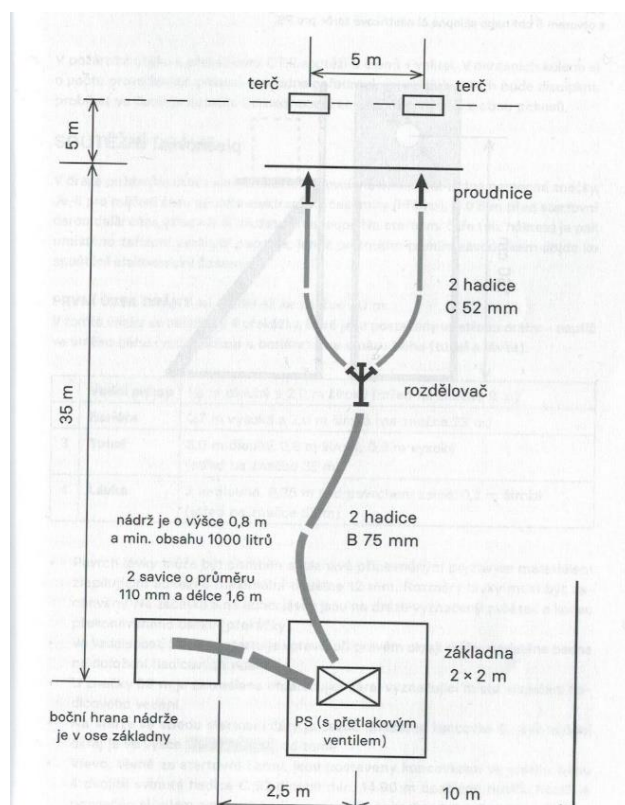
⁹⁵ *Směrnice hry Plamen: metodická pomůcka pro vedoucí a instruktory kolektivů mladých hasičů a trenéry sportovních oddílů mládeže.* In: . 2022, 109 s.

Obrázek 9 základna připravena na požární útok



Zdroj: vlastní

Obrázek 10 plán požárního útoku



Zdroj: Směrnice hry Plamen

Požární útok s překážkami CTIF

Soutěží zde osmičlenný tým a velitel týmu. U okresních kol si počet pokusů určí pořadatel, ve vyšších kolech jsou určeny dva pokusy.

V této disciplíně je soutěžní dráha rozdělena na 4 úseky. První úsek (60 metrů) se skládá ze čtyř překážek, a to vodního příkopu (1,8 metru na délku a 2 metry na šířku) a je 8 metrů vzdálená od startovní čáry, bariéra (0,7 metru vysoká a 2 metry široká) je vzdálená 23 metrů od startovní čáry, tunel (6 metrů dlouhý, 0,6 metru široký a 0,8 metru vysoký) je 38 metrů od startovní čáry a lávka (2 metry dlouhá, 0,35 metru nad povrchem a 0,2 metru široká) je od startovní čáry vzdálena 53 metrů. Druhý úsek (5 metrů). Dvě džberové stříkačky s 10 litry vody jsou postaveny na šedesátém metru dráhy společně s hadicemi typu D, které jsou umístěny v držáku stříkaček. Soutěžící musí nastříkat minimálně 6 litrů vody do otvoru ve stěně, za kterým je nádoba na již zmiňovaných 6 litrů vody. Po nastříkání se rozsvítí červené světlo na znamení splnění disciplíny. Třetí úsek (5 metrů) je založený na vědomostní stránce. Na 70 metru soutěžní dráhy se na pravé straně nachází stojan s vyměnitelnými obrazy uzlů. Uzly jsou: lodní uzel, úvaz na proudnici, tesařský uzel a plochá spojka. Na stojanu visí 4 lana, na kterých soutěžící musí tyto 4 uzly uvázat. Na levé straně dráhy je také stojan s názvy technických prostředků a odkládací plocha s tímto nářadím: rozdělovač, proudnice C, hadice typu C, sběrač, hadicový vazák, hadicový nosič, klíč na koncovky a šroubení a sací koš. Soutěžící musí přiložit správný název k danému technickému prostředku. Čtvrtý a poslední úsek (5 m) je pouze běh do cíle a ohlášení ukončení disciplíny týmu.⁹⁶

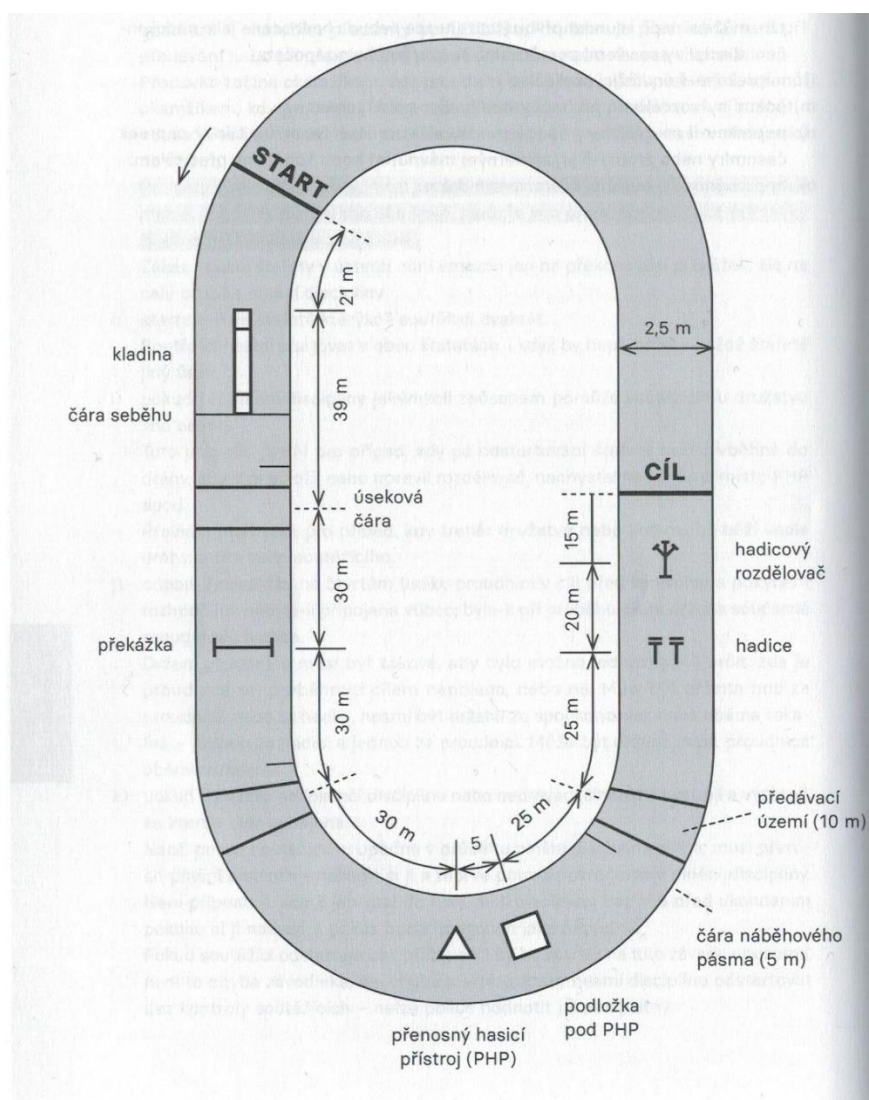
Štafeta 4x60 metrů

Tato disciplína je určena pro čtyřčlenný tým. Každý úsek dráhy je dlouhý 60 metrů a máme zde 4 úseky. První soutěžící běží ke kladině, přeběhne ji a na konci jeho úseku předává štafetu (proudnici) druhému soutěžícímu. Druhý soutěžící přebere štafetu s běží k překážce, která je vysoká 0,7 metru a přeskočí ji. Doběhne na konec své dráhy a předá štafetu třetímu. Třetí má za úkol přenést hasící přístroj z určeného místa na označené místo s podložkou. Nesmí mu však spadnout. Pokud by spadl, musí se soutěžící vrátit a znova hasící přístroj postavit a doběhnout na konec své dráhy a předat štafetu. Čtvrtý

⁹⁶ *Směrnice hry Plamen: metodická pomůcka pro vedoucí a instruktory kolektivů mladých hasičů a trenéry sportovních oddílů mládeže.* In: . 2022, 109 s.

soutěžící musí doběhnout k hadicím, rozložit je a spojit je. Jednu koncovku musí připojit k přiloženému rozdělovači a na druhý konec připojí štafetovou proudnici. Koncovky se nesmí rozpojit. S proudnicovou štafetou musí čtvrtý soutěžící doběhnout do cíle a tím stopnout čas.⁹⁷

Obrázek 11 plán štafety 4x60 metrů



Zdroj: Směrnice hry Plamen

400 metrů štafetový běh s překážkami CTIF

Tato disciplína je určena pro 9 závodníků. Dráha je dlouhá 400 metrů a je rozdělena na 9 úseků. První úsek (25 metrů) obsahuje na dvacátém metru žebříkovou stěnu se čtyřmi příčkami, která je vysoká dva metry. U této stěny na levé straně je položena proudnice

⁹⁷ Směrnice hry Plamen: metodická pomůcka pro vedoucí a instruktory kolektivů mladých hasičů a trenéry sportovních oddílů mládeže. In: . 2022, 109 s.

typu C, kterou musí soutěžící vzít a předat jako štafetu dalšímu závodníkovi. Druhý úsek (25 metrů) je jen o běhu, závodník přeběhne úsek a předá štafetu třetímu. Třetí úsek (50 metrů) je následovný. Na sedmdesátém metru dráhy je svinutá hadice. Tu musí soutěžící vzít a přenést svinutou na podložku, která leží na sedmdesátém pátém metru dráhy. Čtvrtý úsek (50 metrů) je opět jen o běhu bez překážek. Pátý úsek (50 metrů) obsahuje dva stojany s volně položenou laťkou, kterou musí závodník podběhnout aniž by laťku shodil. V šestém úseku (50 metrů) musí závodník přeskocit překážku vysokou 0,6 metru. V sedmém úseku (50 metrů) musí závodník přenést z bodu A do bodu B práškový hasicí přístroj aniž by mu spadl. V osmém úseku (50 metrů) je opět jen běžecká dráha. Devátý a poslední úsek (50 metrů). Zde jsou položeny dvě hadice typu C 52 v kotoučích. Ty musí závodník vzít a jednu koncovku připojit k rozdělovači a obě hadice spojit a s připojenou proudnicí doběhnout do cíle.⁹⁸

Požární dvojice

Zde soutěží pětičlenný tým, tedy 4 závodníci + velitel. Velitel vyběhne, oběhne metu a vrátí se zpět na start. Díky tomu může vyběhnout první dvojice, která doběhne k hydrantu a rozvine hadici. Jednu koncovku připojí k hydrantu, na druhou koncovku připojí proudnici, položí na vyznačené místo a běží kolem mety opět na start. Tím může vyběhnout druhá dvojice, která má opačný úkol. Dvojice oběhne metu a přiběhne k hydrantu. Odpojí proudnici, odpojí hadici od hydrantu a hadici musí smotat do původního stavu. Po smotání hadice se dvojice vrací na start společně s náradím a tím se zastaví časomíra.⁹⁹

Starší verze hry Plamen

Starší verze byla používána do 1.9.2022 a bylo zde navíc pár disciplín, které byli odebrány. I přes to bych je ráda zmínila, protože tyto disciplíny nezaknily. Přesunuly se do jiné hry, která je již více obecná.

Vyřazená kategorie se nazývala „Požárnická všestrannost“. Závodilo se v týmech 4 závodníci + velitel.

⁹⁸ *Směrnice hry Plamen: metodická pomůcka pro vedoucí a instruktory kolektivů mladých hasičů a trenéry sportovních oddílů mládeže.* In: . 2022, 109 s.

⁹⁹ *Směrnice hry Plamen: metodická pomůcka pro vedoucí a instruktory kolektivů mladých hasičů a trenéry sportovních oddílů mládeže.* In: . 2022, 109 s.

Jako první disciplína byla vždy střelba ze vzduchovky. Vzhledem k tomu, že závodníci běželi trať dlouhou 2 kilometry pro mladší závodníky a 3 kilometry pro starší závodníky, musela být střelba vždy první disciplína kvůli přesnosti. Každý závodník měl připravenou vzduchovku se třemi diabolkami. 10 metrů od střelců je postaveno 15 špalíčků, pro každého závodníka celkem tři špalíčky, které musí každý závodník sestřelit. Je povolena pomoc rozhodčího při nabíjení vzduchovky. Za každý nepovalený špalíček získá tým 1 trestný bod, který přidává celkovému času určitý počet vteřin. U mladších členů je možnost podpěry pod vzduchovku, kvůli její váze.¹⁰⁰

Obrázek 12 trénink střelby



Zdroj: vlastní

Jako druhá disciplína následovala topografie. Mladší členi si vylosovali určitou topografickou značku a museli říci, co to je. Starší členi měli to samé, ale navíc měli ještě vylosovat orientační bod, který byl označen v terénu, a pomocí buzoly ho zaměřit. Tolerance byla určena na 6 stupňů. Pokud tým určil azimut špatně, dostal 5 trestných bodů.¹⁰¹

¹⁰⁰ Směrnice hry Plamen. Online. 2016. Dostupné z: <https://sdhpelhrimov.cz/wp-content/uploads/2016/11/smernice-plamen-2016.pdf>.

¹⁰¹ Směrnice hry Plamen. Online. 2016. Dostupné z: <https://sdhpelhrimov.cz/wp-content/uploads/2016/11/smernice-plamen-2016.pdf>.

Obrázek 13 trénink topografických značek



Zdroj: vlastní

Třetí disciplína bylo uzlování. Vázal se tesařský uzel, zkracovačka, plochá spojka, lodní smyčka a úvaz na proudnici. Za každý špatně uvázaný uzel tým dostal tři trestné

Obrázek 14 trénink uzlování



body.
102

Zdroj: vlastní

Jako další disciplína byla první pomoc. Tým se rozdělil na trojici a dvojici. Trojce si určila jednoho člena, který měl předstírat poranění dolní končetiny. Provedli zraněnému

¹⁰² *Směrnice hry Plamen.* Online. 2016. Dostupné z: <https://sdhpelhrimov.cz/wp-content/uploads/2016/11/smernice-plamen-2016.pdf>.

obvaz třícípým šátkem a pomocí stoličky z lidských rukou zraněného přenesli 20 metrů, aniž by se stolička rozpojila a poraněný se nesmí jakoukoli částí těla dotknout země, jinak tým získá pět trestných bodů za špatné uvázání a tři trestné body za dotek poraněného země. Dvojice si určila, kdo z nich měl předstírat zranění horní končetiny. Druhý z dvojice mu z třícípeho šátku zabránil pohybu poraněné ruky, zdravou ruku si dal kolem ošetřovatelových ramen a takto museli také ujít 20 metrů. Za nesprávné ošetření dostala dvojice dalších pět trestných bodů. Pokud zraněný poradil ať už trojici, tak dvojici, hodnotí se úkol automaticky jako nesplněný.¹⁰³

Obrázek 15 trénink zdravotvedy – zranění horní končetiny



Zdroj: vlastní

Předposlední disciplína byla požární ochrana. První část disciplíny bylo: Každý člen týmu si opět vylosoval jeden obrázek technického prostředku a přiřadil ji k odpovídajícímu prostředku. Tyto prostředky byli zajištěny například fotografiemi či obrázky, nebo zde byli čistě položeni. Byly zde tyto prostředky: plnoproudá proudnice C, požární automobil, hadice v kotouči, savice, rozdělovač, sběrač, ruční stříkačka, přetlakový ventil, přenosný agregát a sací koš. Druhá část byla si opět vylosovat jeden

¹⁰³ *Směrnice hry Plamen.* Online. 2016. Dostupné z: <https://sdhpelhrimov.cz/wp-content/uploads/2016/11/smernice-plamen-2016.pdf>.

obrázek, ke kterému soutěžící přiřadil vhodný a nevhodný hasící přístroj pro jeho vylosovanou skupinu hořlavých látek. Za špatné přiřazení dostal tým jeden trestný bod.¹⁰⁴

Poslední disciplína byla překonání překážky po vodorovném laně. Každý člen hlídky musel jednotlivě překonat ručkováním překážku po vodorovném laně dlouhé 3 metry pro mladší tým, 4 metry pro starší tým. Byla povolena pomoc jedním členem týmu na vysazení na lano. Za nesplnění dostal tým tři trestné body za každého člena, který nesplnil disciplínu.¹⁰⁵

Obr. 16 trénink šplhu po vodorovném laně



Zdroj: vlastní

¹⁰⁴ Směrnice hry Plamen. Online. 2016. Dostupné z: <https://sdhpelhrimov.cz/wp-content/uploads/2016/11/smernice-plamen-2016.pdf>.

¹⁰⁵ Směrnice hry Plamen. Online. 2016. Dostupné z: <https://sdhpelhrimov.cz/wp-content/uploads/2016/11/smernice-plamen-2016.pdf>.

Praktická část

3 Hlavní a vedlejší cíl bakalářské práce

Hlavní myšlenkou praktické části je, že sbory dobrovolných hasičů obcí a výuka jejich dětských členů je velkou součástí obce a životů obyvatel. Celá tato práce by měla být vnímána jako motivace pro obce, kteří nemají svůj sbor dobrovolných hasičů, a i pro rodiny s dětmi, kteří hledají smysluplný zájmový kroužek, který dětem přinese důležité informace a zkušenosti. Protože děti jsou naše budoucnost.

Hlavním cílem bakalářské práce je vyhodnotit znalosti dětských členů SDH obce Adamova a jeho okolí ohledně bezpečnosti týkající se požárů.

Vedlejší cíl bakalářské práce je zjistit, jak sbory dobrovolných hasičů přispívají společnosti vzděláváním dětským členům sborů dobrovolných hasičů.

4 Metodika

Praktická část bakalářské práce byla zpracována na základě vyplnění průzkumných dotazníků dětskými členy sborů dobrovolných hasičů a dětmi, kteří do sborů dobrovolných hasičů nechodí. Celkem jsem získala 112 respondentů. Pro získání odpovědí byl použit průzkumný dotazník formou kvantitativního výzkumu.

Dotazník byl sestaven tak, aby byly ověřeny vědomosti dětských členů sborů dobrovolných hasičů a zároveň porovnány s dětmi, kteří sbory dobrovolných hasičů nenavštěvují. Celkově bylo stanoveno 10 otázek a byly rozděleny dle kategorií na lehké (měl by zvládnout každý), středně náročné (dítě musí mít přehled) a těžké (zvládají členi sborů dobrovolných hasičů). Tento dotazník vyplňovaly děti ve věku od 7 do 15 let.

4.1 Seznam otázek a rozdělení dle kategorií

Otázka 1, 2, 3 a 4 jsou v kategorii lehkých otázek.

Otázka 5 a 6 jsou v kategorii středně náročných otázek.

Otázka 7, 8, 9 a 10 jsou v kategorii těžkých otázek.

1. Co myslíš, že je požár?
 - a) Hra s ohněm
 - b) Pálení uschlých starých větví na zahradě
 - c) Oheň, který hoří mimo kontrolu

2. Pokud doma vznikne požár, co musíš udělat jako první?
 - a) Začít křičet hoří, aby si upozornil všechny okolo
 - b) Schovat se pod postel a počkat až někdo přijde
 - c) Otevřít okno, aby vítr uhasil požár

3. Udělali jste si s kamarády táborák v lese. Bylo ale velké sucho a začal hořet strom.
Co uděláš?
 - a) Uteču rychle domů
 - b) Odběhnu od požáru a zavolám na linku 150
 - c) Zavolám na linku 150

4. Co bys měl/a udělat, když uslyšíš požární alarm?
 - a) Zůstat, kde jsi a počkat, zda je to vážné
 - b) Okamžitě se vydat ven z budovy
 - c) Schovat se na nejbližší toalety

5. Jak správně použít hasicí přístroj?
 - a) Odstranit pojistku, namířit hadici na základnu ohně a zatřást s hasícím přístrojem, aby se spustil, stát co nejdál
 - b) Namířit hadici na základnu ohně, pojistka praskne sama zmáčknutím páky, pohybovat se ze strany na stranu
 - c) Odstranit pojistku, namířit hadici na základnu ohně, zmáčknout a držet páku, pohybovat se ze strany na stranu

6. Jak se zachovat, když jsi v zakouřeném prostoru?


- a) Otevřít okno, lehnout si na zem a snažit se dostat se ven
- b) Čekat na pomoc hasičů
- c) Snažit se co nejdéle zadržet dech, než někdo přijde na pomoc

7. Jakým hasícím přístrojem budeme hasit požár, který vznikl vzplanutím oleje u plotny?

- a) Pěnovým hasícím přístrojem
- b) Vodním hasícím přístrojem
- c) Práškovým hasícím přístrojem

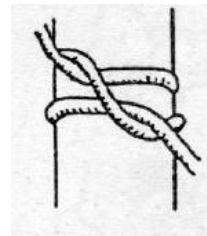
8. Co znamená tato topografická značka?

- a) hřbitov
- b) kostel
- c) nemocnice



9. Jak se jmenuje uzel na obrázku?

- a) Lodní smyčka
- b) Tesařský uzel
- c) Plochá spojka



10. Co znamená tato topografická značka?

- a) stavba
- b) obydlené a neobydlené budovy
- c) kostel, chrám



5 Výsledky jednotlivých otázek

Otázka č. 1

Co myslíš, že je požár?

- a) Hra s ohněm
- b) Pálení uschlých starých větví na zahradě
- c) Oheň, který hoří mimo kontrolu

Figure 2 graf otázky č. 1 dětská členi SDH

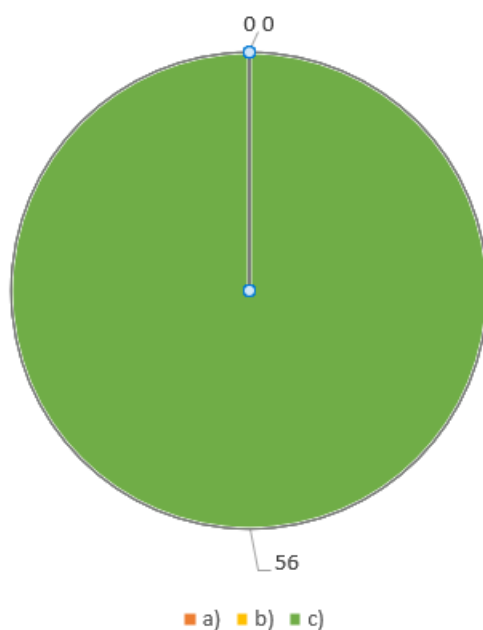
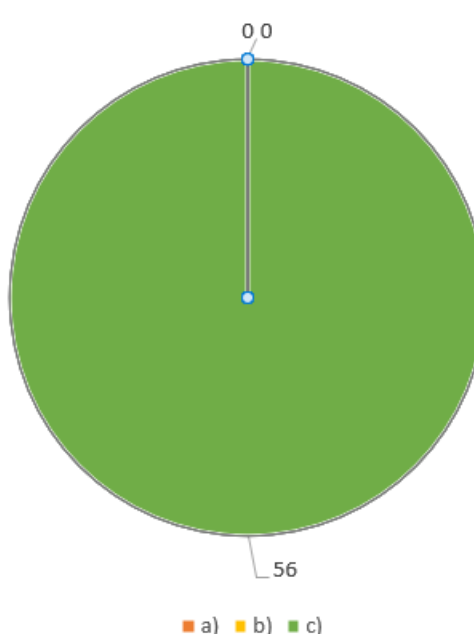


Figure 1 graf otázky č. 1 děti mimo SDH



Zdroj: vlastní průzkum

Na tuto otázku by mělo každé dítě odpovědět správně. Použila jsem ji, protože jsem potřebovala zjistit, zda děti opravdu ví, co je požár a zda vědí, o čem se učí. Pokud by tato otázka byla u většiny špatně, pak základní teorie byla minimální. Na tomto grafu je vidět, že děti mají přehled a vědí, čemu přesně se říká požár a dokáží rozeznat rozdíl.

Otázka č. 2

Pokud doma vznikne požár, co musíš udělat jako první?

- a) Začít křičet hoří, aby si upozornil všechny okolo
- b) Schovat se pod postel a počkat až někdo přijde
- c) Otevřít okno, aby vítr uhasil požár

Figure 3 graf otázky č. 2 dětské členy SDH

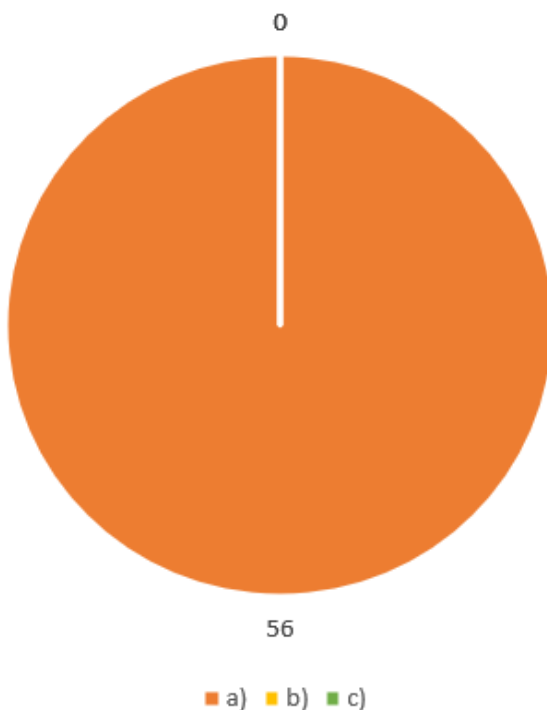
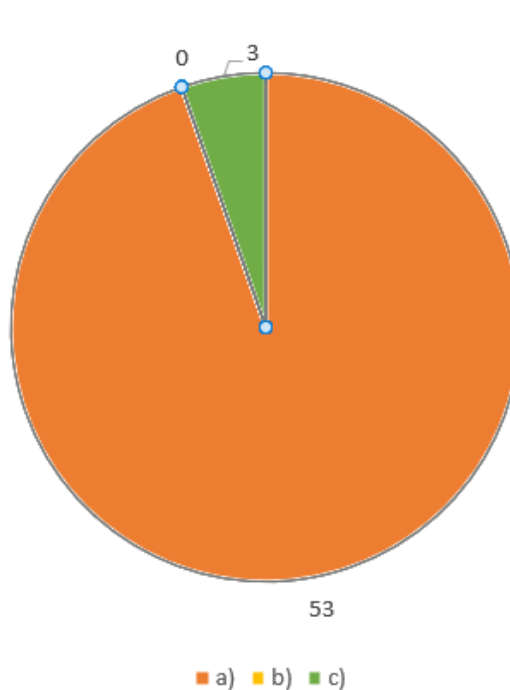


Figure 4 graf otázky č. 2 děti mimo SDH



Zdroj: vlastní výzkum

V každém domě se může ať už vědomě či nevědomě vytvořit požár. Tato konkrétní otázka je myšlena tak, že začne hořet dítěti v pokoji například kvůli vadné prodlužovače. Děti ze sboru dobrovolných hasičů vědí, že se nemusí bát o požáru říci. Vědí, že se požár musí okamžitě uhasit. U dětí mimo SDH celkem tři děti zaškrtnly odpověď c), avšak vůči takovému množství odpovědí je to jen minimální procento.

Otázka č. 3

Udělal jste si s kamarády táborák v lese. Bylo ale velké sucho a začal hořet strom. Co uděláš?

- a) Uteču rychle domů
- b) Odběhnu od požáru a zavolám na linku 150
- c) Zavolám na linku 150

Figure 6 graf otázky č. 3 dětští členi SDH

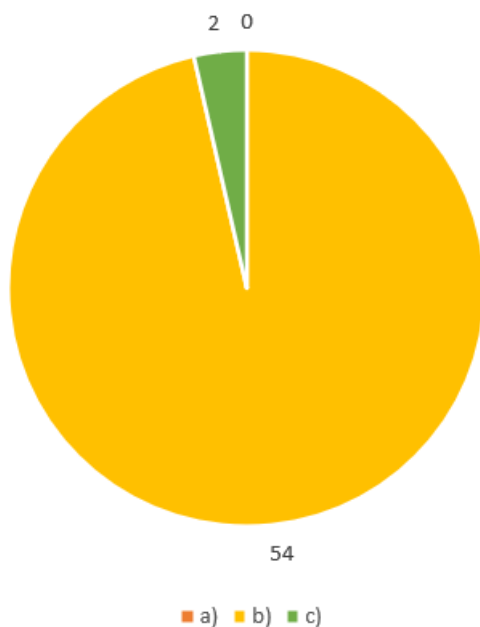
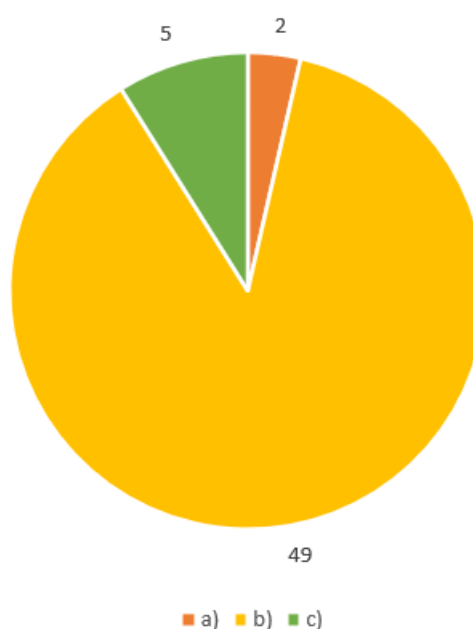


Figure 5 graf otázky č. 3 děti mimo SDH



Zdroj: vlastní výzkum

Každé dítě si rádo hraje, a proto nejen hasiči by měli vědět, co dělat, pokud nastane situace, jako je právě tato. Požáry v lese zapříčiněné dětmi nejsou neobvyklé, a proto si myslím, že tato otázka je více než nutná. Na grafu můžeme vidět většinou malé hrdiny, kteří chtějí zabránit neštěstí a pomoci při tom, co provedli. V této otázce by nebyla špatně ani odpověď c), avšak nemůžeme stát v jádru ohně a volat hasiče. Členi SDH zaškrtnuli dvakrát již zmiňovanou odpověď c), při kontrole mi bylo sděleno, že to byl chyták z mé strany. U dětí mimo SDH byly zaškrtnuty všechny otázky, avšak velká většina byla zaškrtnuta správně a při kontrole byla tato otázka dětem řádně vysvětlena.

Otázka č. 4

Co bys měl/a udělat, když uslyšíš požární alarm?

- a) Zůstat, kde jsi a počkat, zda je to vážné
- b) Okamžitě se vydat ven z budovy
- c) Schovat se na nejbližší toalety

Figure 8 graf otázky č. 4 dětští členi SDH

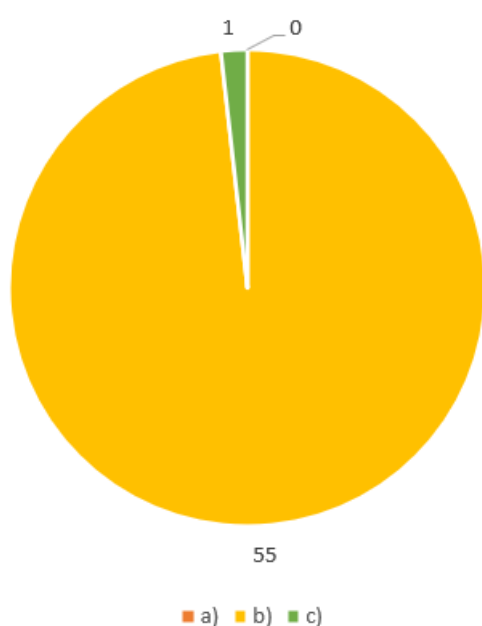
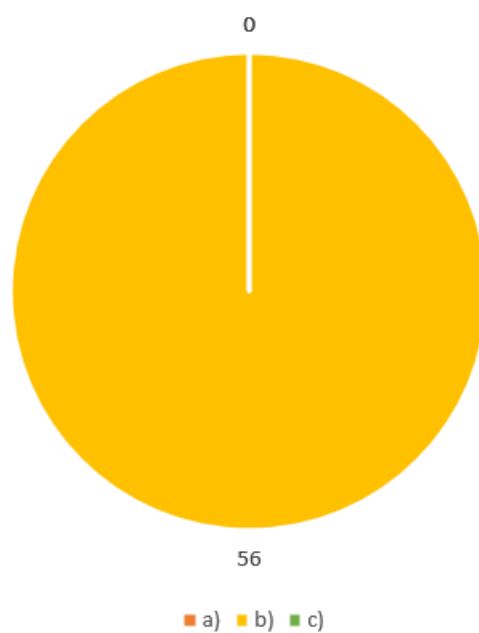


Figure 7 graf otázky č. 4 děti mimo SDH



Zdroj: vlastní výzkum

Dnes se již cvičné požární alarmy nedělají, děti pouze slyší sirénu každou první středu v měsíci. I přes to se ale může stát, že například ve škole zazní tento požární alarm, a proto si myslím, že by každý měl vědět, co musí udělat, pokud alarm uslyší. Tento výsledek mě znepokojil. Bylo mi vysvětleno dotazovanými dětmi, že přece co by mohlo hořet na toaletách. V tom měli pravdu. Avšak s kouřem, který by je mohl udusit už nepočítali a myslím, že po vysvětlení si to zapamatují.

Otázka č. 5

Jak správně použít hasící přístroj?

- a) Odstranit pojistku, namířit hadici na základnu ohně a zatřást s hasícím přístrojem, aby se spustil, stát co nejdál
- b) Namířit hadici na základnu ohně, pojistka praskne sama zmáčknutím páky, pohybovat se ze strany na stranu
- c) Odstranit pojistku, namířit hadici na základnu ohně, zmáčknout a držet páku, pohybovat se ze strany na stranu

Figure 10 graf otázky č. 5 dětští členi SDH

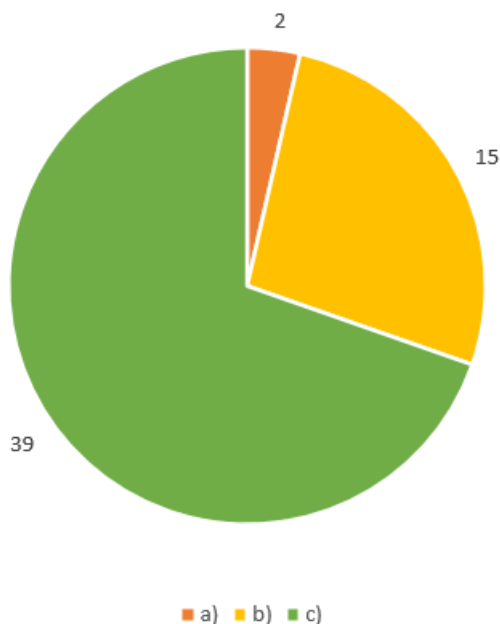
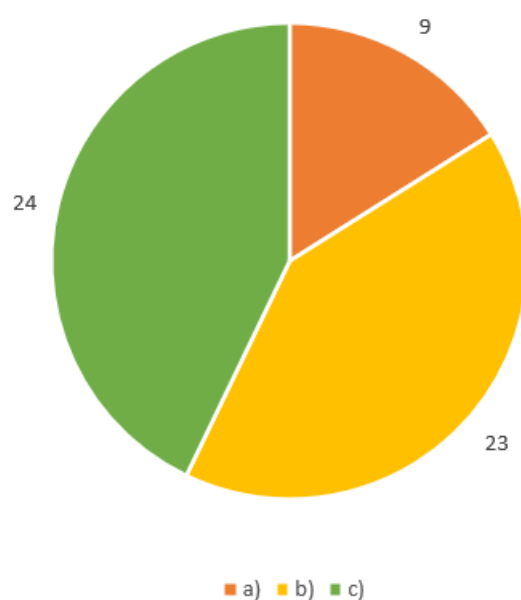


Figure 9 graf otázky č. 5 děti mimo SDH



Zdroj: vlastní výzkum

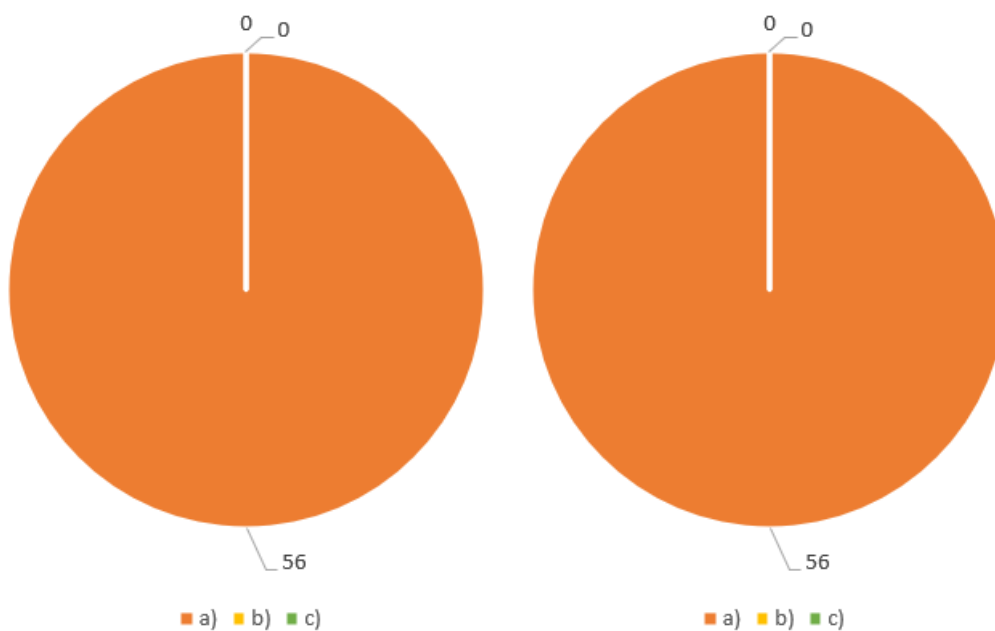
U této otázky jsem tušila, že bude jedna z těžších. Všechny děti ví, co je hasící přístroj a kdy ho použít. Potřebovala jsem ale zjistit, zda ví, jak hasící přístroj použít. Pokud začne hořet a děti budou moci požár uhasit pomocí hasícího přístroje, nebude čas na čtení instrukcí. Nejen dospělí, ale i děti by měli vědět, jak hasící přístroj použít. U tohoto grafu vidíme, že by se použití hasících přístrojů mělo více probírat, protože k čemu je dítěti, že ví, co se čím hasí, když nebude umět použít hasící přístroj. Děti z SDH na tom nejsou o moc lépe oproti dětem, kteří SDH nenavštěvují. Při kontrole bylo dětem z SDH i ostatním dětem vysvětleno, jak použít hasící přístroj a co bylo špatně na ostatních odpovědích.

Otázka č. 6

Jak se zachovat, když jsi v zakouřeném prostoru?

- a) Otevřít okno, lehnout si na zem a snažit se dostat se ven
- b) Čekat na pomoc hasičů
- c) Snažit se co nejdéle zadržet dech, než někdo přijde na pomoc

Figure 12 graf otázky č. 6 dětští členi SDH Figure 11 graf otázky č. 6 děti mimo SDH



Zdroj: vlastní výzkum

Tato situace není tak častá, ale výjimkou rozhodně není. Člověk nikdy neví, co se může stát, a proto by i děti měli vědět, co v této situaci dělat. Mít na paměti, že kouř jde vzhůru, tudíž se musí držet při zemi. Musí vědět, že nemůžou zůstat v zakouřeném prostoru, protože se jim začne hůř a hůř dýchat. Díky grafu vidíme, že toto děti mají na paměti a v této situaci by si dokázali poradit.

Otázka č. 7

Jakým hasícím přístrojem budeme hasit požár, který vznikl vzplanutím oleje u plotny?

- a) Pěnovým hasícím přístrojem
- b) Vodním hasícím přístrojem
- c) Práškovým hasícím přístrojem

Figure 14 graf otázky č. 7 dětští členi SDH

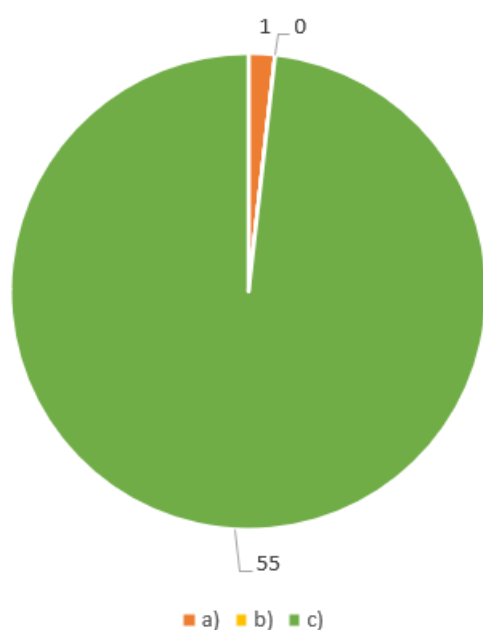
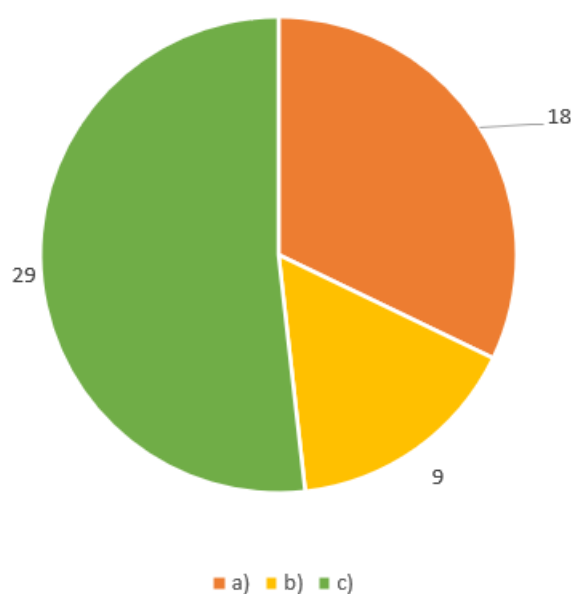


Figure 13 graf otázky č. 7 děti mimo SDH



Zdroj: vlastní výzkum

Tato otázka už je spíše pro členy SDH. Členi se učí především na hru Plamen disciplíny jako právě co se čím hasí, topografie apod. tato situace, že vzplane olej u plotny, není nic neobvyklého. Samozřejmě pokud dítě vidí oheň, tak v lepším případě uteče, nebo ihned sahá pro vodu. Ale jak víme, voda a rozpálený olej je ta nejhorší možná kombinace. Proto si myslím, že tato otázka je velmi vhodná a užitečná. Výsledek členů SDH jsem očekávala lepší, ale můžu být klidná, protože velká většina dotazovaných členů SDH ví, čím hasit jakou látku. U dětí, kteří nejsou členi SDH je už výsledek o dost horší. Děti, kteří nejsou členy SDH, nevědí, jak v této situaci reagovat a už vůbec nevědí, čím olej uhasit.

Otázka č. 8

Co znamená tato topografická značka?

- a) hřbitov
- b) kostel
- c) nemocnice




Figure 16 graf otázky č. 8 dětští členi SDH

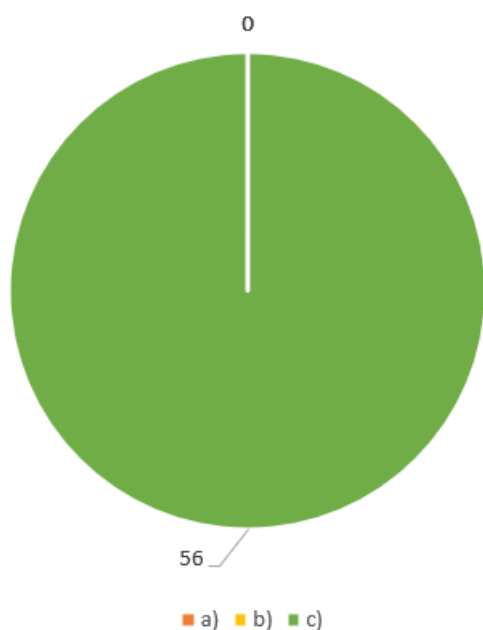
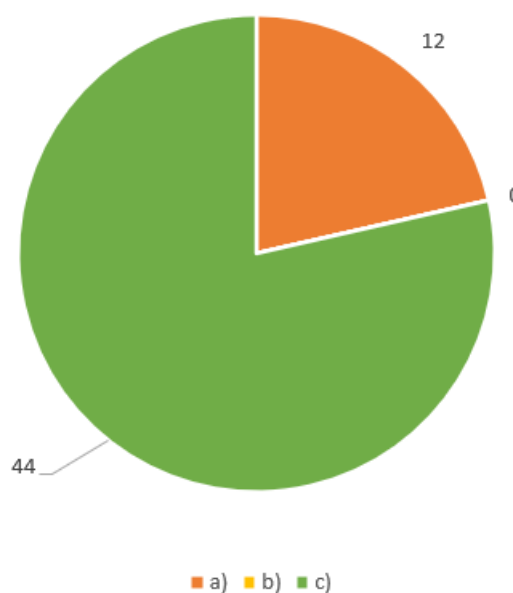


Figure 15 graf otázky č. 8 děti mimo SDH



Zdroj: vlastní výzkum

Každý se jednou ztratil. Pro ztracené je obrovská výhoda znalosti topografických značek, protože ukazatelé opravdu nejsou všude, natož ve volné přírodě. Tato topografická značka představuje nemocnici a měl by ji znát každý dětský člen SDH, je totiž velice využívána a hlavně pomocná. Dle grafu vidíme, že dotazovaní členi SDH vědí, že tato značka jim může velice pomoci a znají ji, dá se říci, nejlépe. U dětí, kteří nejsou členi SDH, mě výsledek velice překvapil. 12 dětí zaškrtnulo, že je tato značka hřbitov, ale 44 dětí zaškrtnulo správně nemocnici, a to mě velice příjemně překvapilo.

Otázka č. 9

Jak se jmenuje uzel na obrázku?

- a) Lodní smyčka
- b) Tesařský uzel
- c) Plochá spojka

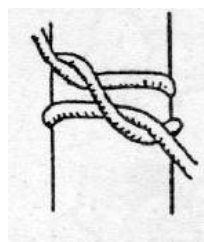
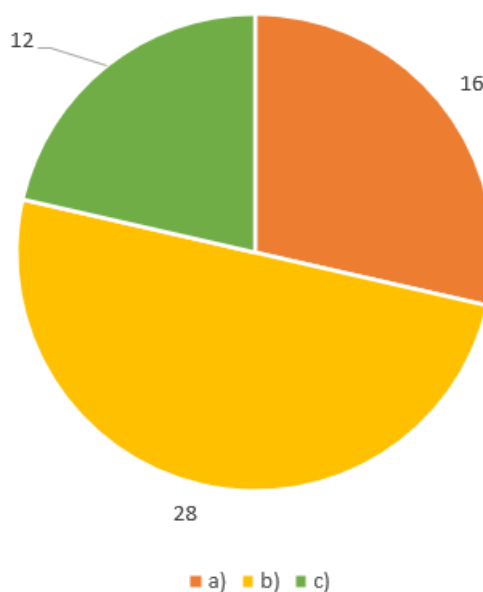
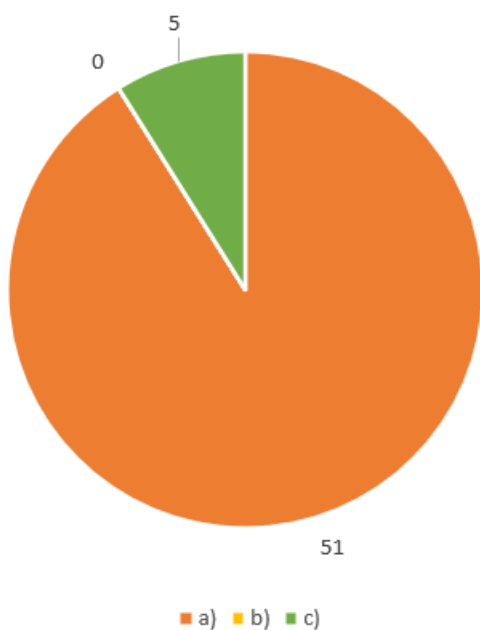


Figure 18 graf otázky č. 9 dětští členi SDH

Figure 17 graf otázky č. 9 děti mimo SDH



Zdroj: vlastní výzkum

Lodní smyčka je pro dětské členy SDH to nejznámější a samozřejmě i to nejlehčí z uzlování. Požívá se především k uvazování lodí k molu, ale praktické využití se najde i v běžném životě. Graf jasně ukazuje, že dotazovaní členi SDH tento uzel velmi dobře znají i přes to, že pár dětí zaškrtilo špatně. U dětí, kteří nejsou členy SDH jsou výsledky všelijaké. Převažují odpovědi, že tento uzel je Tesařský uzel. Bylo mi řečeno, že to odůvodnili tak, že na obrázku byl uvázán na tyči. Dětem jsem uzel vysvětlila a ukázala jeho vázání.

Otázka č. 10

Co znamená tato topografická značka?

- a) stavba
- b) obydlené a neobydlené budovy
- c) kostel, chrám



Figure 20 graf otázky č. 10 dětská členi SDH

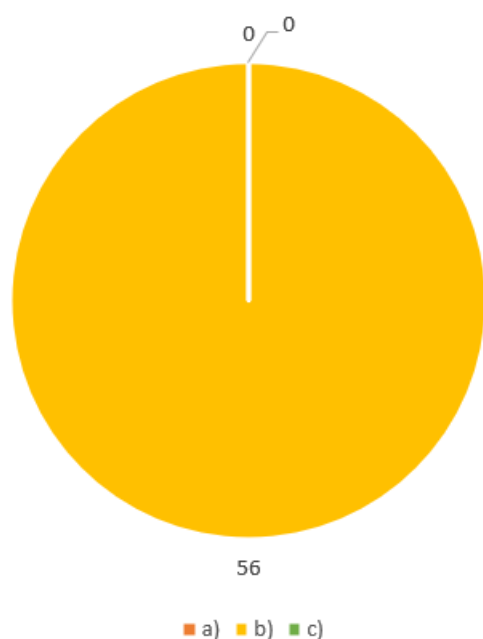
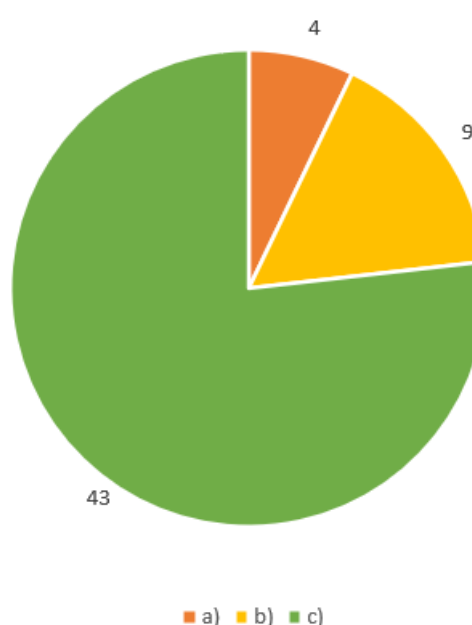


Figure 19 graf otázky č. 10 děti mimo SDH



Zdroj: vlastní výzkum

Opět topografická značka. Pokud se ztratíte, jedině, co budete chtít najít jsou lidi. Právě proto tato značka. Značí obydlené a neobydlené budovy. Tato značka, stejně jako nemocnice, je velmi podstatná a může nadmíru pomoci. Členi SDH opět tuto značku znají velice dobře a chápou její význam. Děti, kteří nejsou členi SDH, zaškrtovali nejvíce odpověď kostel, chrám. Po konverzaci s dětmi jsem jim značku vysvětlila.

Závěr

Hlavním cílem této práce bylo vyhodnotit znalosti dětských členů SDH obce Adamova ohledně bezpečnosti týkající se požárů. Díky výsledkům dotazníkového šetření se ukázalo, že děti opravdu vědí, k čemu se učí požární výchovu a ukázali, že nabyli vědomosti, které jsou potřebné a důležité pro život. Členi znají topografické značky, uzle a zvládají přemýšlet o krizových situacích a jak jim zabránit. Bylo zde ukázán také rozdíl mezi dětskými členy sboru dobrovolných hasičů a dětmi, kteří nejsou členy sborů dobrovolných hasičů. Díky tomu můžeme vidět, že členi SDH jsou vzdělanější, co se týče požární ochrany a vědí lépe, jak se v určitých situacích zachovat.

Vedlejším cílem bylo zjistit, jak sbory dobrovolných hasičů přispívají společnosti vzděláváním dětským členům sborů dobrovolných hasičů. Díky dotazníkovému šetření bylo zjištěno, že děti, kteří mají tyto vědomosti a zkušenosti, jsou velmi prospěšní pro společnost. Snaží se tyto informace šířit mezi kamarády, ve škole, ale i doma s rodiči, kteří je v tomto zájmu podporují. Tím, že se děti naučí u SDH, co dělat, pokud začne hořet například strom, mohou velice pomoci celému okolí tím, že jen zavolají na číslo 150. U vzplanutého oleje vědí, že nesmějí použít vodu ani nic takového na stejné bázi. Za to mu opět poděkují další obyvatelé například panelového domu.

Doporučením pro sbory dobrovolných hasičů by mělo být především zvětšení náborů dětských členů kvůli budoucímu pokračování sboru. SDH Adamov má v současné době dost dětských členů, avšak děti rostou, a proto musí sbor nabírat stále nové členy. Nové členy by sbor mohl pomoci informací a ukázkami zakotvených v obecním zpravodaji, díky vývěsním nástěnkám s fotkami a příběhy o soutěžích a trénincích, dále nesmím zapomenout na vliv sociálních sítí, kde může sbor přidávat nejen fotky, ale také videa požárních útoků či tréninků. Dále také konáním více akcí pro dětské členy a jejich odměňování, protože děti kamarádům sdělí, že je SDH zve například do zoo, do Mc' donaldu apod. a díky tomu vzbudí zájem v ostatních dětech. Jako další doporučení bych určitě zmínila pravidelné zvyšování kvalifikace členů, díky kterým bude sbor nadále pokračovat. S tím souvisí i postupné předávání funkcí mladším členům a jejich vedení k určitým funkcím. Jako poslední bych doporučila udržení a další rozšiřování soudržnosti s dalšími sbory dobrovolných hasičů obcí. Pokud mezi nimi bude dobrý a přátelský vztah, vždy si rádi pomohou ať už s doplněním týmů na soutěžích či při zásahových akcích.

Perspektiva dětských členů SDH se zaměřuje především na začlenění do kolektivu, získávání informací hodící se do života, získání určité funkce ve sboru, ale také přínos pro obec ve smyslu zásahové jednotky a její rozšíření, protože k tomu jsou dětská členi již

od počátku vedení a díky tomu bude moci zásahová jednotka i postoupit do vyšších skupin zásahových jednotek.

Sbory dobrovolných hasičů nejsou jen běhání a stříkání vody. Děti jsou zalévání spoustou užitečných informací a zkušeností, díky kterým rostou. Proto jsou sbory jako dobrovolní hasiči nejen důležití, ale také užiteční.

Dle mého názoru jsou sbory jako právě dobrovolní hasiči velmi důležití nejen pro děti, ale také pro společnost. Pořádají společenské a kulturní akce pro občany jejich obce. Dále díky zřízeným zásahovým jednotkám sboru dobrovolných hasičů jsou občané i klidnější, protože budou hasiči vždy blízko a připraveni pomoci.

Seznam použitých zdrojů

Literární zdroje

- ANDERLE, Jiří. *Historie dobrovolných hasičů ve Vyšším Brodě. Díl první, Období od vzniku sboru dobrovolných hasičů do konce 2. světové války a období od konce 2. světové války do zániku kaplického okresu.* Vyšší Brod: Sbor dobrovolných hasičů Vyšší Brod, 2022. ISBN 978-80-11-02045-3.
- CALETKA, Jan. *75 let sboru dobrovolných hasičů v Češnovicích.* České Budějovice: Nakladatelství Jih, 2010. ISBN 978-80-86266-45-9.
- CRUMMENERL, Rainer. *Hasiči.* Praha: Fraus, 2009. ISBN 978-80-7238-716-8.
- DAYNES, Katie. *Firefighters.* London: Usborne, 2013. ISBN 978-0-7460-8049-8.
- CHENÍČEK, Václav. *Almanach 120 let (1899-2019) : Sbor dobrovolných hasičů Skaličany.* Blatná: Blatenská tiskárna, s.r.o. pro město Blatná, 2019. ISBN 978-80-87603-09-3.
- KADLEC, Jaroslav. *130 let Sboru dobrovolných hasičů v Písku.* Milevsko: Agentura Porthos, 1999. ISBN 80-238-4491-1.
- LANDA, František. *100 let hasičského sboru Doubravka: 1903-2003.* Chrášťany: OÚ Chrášťany, 2003. ISBN 80-254-5061-9.
- LÍSKOVEC, Karel. *115 let Sboru dobrovolných hasičů Libnič : 1903-2018.* Týn nad Vltavou: Nová Forma, 2018. ISBN 978-80-7483-964-7.
- Minarský, A. Nytra, Z., *Požární sport,* Plzeň: Český hasič, 2010. 127 s. ISBN 978-80-254-8375-6
- NITRA, Josef. *Pompiéři, požárníci, hasiči: dějiny českého hasičství.* Praha: Triton, 2020. ISBN 978-80-7553-796-6.
- NOVÁK, Michal. *Co jste hasiči, co jste dělali.* České Budějovice: Nová Forma, 2013. ISBN 978-80-7453-351-8.
- ORLÍKOVÁ, Kateřina. *Hasební látky,* Ostrava: sdružení požárního a bezpečnostního inženýrství, 1995. 9 s. ISBN 80-902001-0-9.
- ŠKODOVÁ, Barbora. *Metodika disciplíny požární útoku.* Česko: B. Škodová, 2014. ISBN 978-80-260-6785-6.
- ŠUBRT, Václav. *Zákon o požární ochraně s komentářem: zákon č. 133/1985 Sb., o požární ochraně, jak vyplývá z úplného znění vyhlášeného pod č. 67/2001 Sb.* Praha: Rego, 2002. ISBN 9788086648033
- *100 let Sboru dobrovolných hasičů ve Vadkově : historie sboru 1910-2010.* Vadkov: Sbor dobrovolných hasičů, 2010. ISBN ISBN 978-80-254-7395-5.

Elektronické zdroje

- *Požární sport*. Online. In: Wikipedia: the free encyclopedia. San Francisco (CA): Wikimedia Foundation, 2001-. Dostupné z: https://cs.wikipedia.org/wiki/Po%C5%BE%C3%A1rn%C3%AD_sport.
- *Příručka funkcionáře sboru 2019*. Online. 2019. Dostupné z: <https://www.dh.cz/index.php/usek-vnitroorganizacni/dokumenty/917-prirucka-funkcionare-sboru>
- *Směrnice hry Plamen*. Online. 2016. Dostupné z: <https://sdhpelhrimov.cz/wp-content/uploads/2016/11/smernice-plamen-2016.pdf>.
- *Vedoucí kolektivů a družstev, instruktoři*. Online. 2014. Dostupné z: <https://www.vzdelavani-dh.cz/publicCourse?id=68&head=210&subhead=606>.

Seznam obrázků

Obrázek 1 Jednotka sboru dobrovolných hasičů Adamov	14
Obrázek 2 požární útok	19
Obrázek 3 okrsková soutěž ve Zlivi, rok 1957	32
Obrázek 4 požární cvičení, rok 1970	35
Obrázek 5 oslava 50 let od založení sboru, rok 1972	36
Obrázek 6 předávání požárního automobilu	39
Obrázek 7 SDH v době Covid 19 předávají roušky a respirátory obyvatelům obce	42
Obrázek 8 předávání pamětních listů veteránům	44
Obrázek 9 základna připravena na požární útok	51
Obrázek 10 plán požárního útoku	51
Obrázek 11 plán štafety 4x60 metrů	53
Obrázek 12 trénink střelby	55
Obrázek 13 trénink topografických značek.....	56
Obrázek 14 trénink uzlování	56
Obrázek 15 trénink zdravotní péče – zranění horní končetiny	57
Obr. 16 trénink šplhu po vodorovném laně.....	58
Obrázek 17 opékání a noc s Andersenem	79
Obrázek 18 stavění máje	80
Obrázek 19 ukázka kurzu první pomoci	81
Obrázek 20 dětský den	82
Obrázek 21 úklid lesa a opékání	82
Obrázek 22 družstvo mužů na sběru železného šrotu	83
Obrázek 23 prodej věnců	84
Obrázek 24 Andělská cesta za světlem	85
Obrázek 25 Mikulášská nadílka	86

Seznam grafů

Figure 1 graf otázky č. 1 děti mimo SDH	62
Figure 2 graf otázky č. 1 dětští členi SDH	62
Figure 3 graf otázky č. 2 dětští členi SDH	63
Figure 4 graf otázky č. 2 děti mimo SDH	63
Figure 5 graf otázky č. 3 děti mimo SDH	64
Figure 6 graf otázky č. 3 dětští členi SDH	64
Figure 7 graf otázky č. 4 děti mimo SDH	65
Figure 8 graf otázky č. 4 dětští členi SDH	65
Figure 9 graf otázky č. 5 děti mimo SDH	66
Figure 10 graf otázky č. 5 dětští členi SDH	66
Figure 11 graf otázky č. 6 děti mimo SDH	67
Figure 12 graf otázky č. 6 dětští členi SDH	67
Figure 13 graf otázky č. 7 děti mimo SDH	68
Figure 14 graf otázky č. 7 dětští členi SDH	68
Figure 15 graf otázky č. 8 děti mimo SDH	69
Figure 16 graf otázky č. 8 dětští členi SDH	69
Figure 17 graf otázky č. 9 děti mimo SDH	70
Figure 18 graf otázky č. 9 dětští členi SDH	70
Figure 19 graf otázky č. 10 děti mimo SDH	71
Figure 20 graf otázky č. 10 dětští členi SDH	71

Seznam příloh

I. Tradice, kultura a akce organizované sborem dobrovolných hasičů obce Adamov

Přílohy

PŘÍLOHA I

Tradice, kultura a akce organizované sborem dobrovolných hasičů obce Adamov

Noc s Andersenem

Od roku 2016 do roku 2023 se tato akce pořádala v obecní knihovně na obecním úřadě. V roce 2023 a 2024 se akce konala již v nové hasičárně.

Dětští členi se scházeli před obecním úřadem a společně s vedoucími se přesouvali do knihovny, kde byla vždy přítomna i knihovnice paní Hanusová, která vždy vyprávěla dětem o historii knihovny. Každý rok je jiné téma literatury. Vždy si děti dohromady čtou vybranou knihu. Poté hovoří o příběhu i autorovi. Po těchto aktivitách si dají děti občerstvení a hrají hry, povídají si nebo vyplňují pracovní listy, které se vážou k tématu knihy a nově opékají i špekáčky vedle hasičárny.

Každý rok se děti nejvíce těší na stezku odvahy, kterou organizuje dorostenské družstvo společně s instruktory a vedoucími sboru. Není to však nic, co by děti nezvládli, děti se po většinu času smějí a mají radost z “přemožení” strašidla.¹⁰⁶

Obrázek 17 opékání a noc s Andersenem



Zdroj: vlastní

¹⁰⁶ *Kronika, SDH Adamov*

Stavění máje

Už v roce 2015 členi sboru věděli, že se stavění máje bude opakovat každý rok. Členi se každý rok v ranních hodinách scházejí na kopci zvaném Koniperk a vše připravují. Muži staví stany, nosí sudy s pivem, rozmisťují lavice a stoly, staví hranici pro čarodějnici a především přiváží májku, kterou mají již vybranou a přichystanou. Ženy naopak chystají občerstvení jako jsou občany milující langoše, párky v rohlíku, domácí buchty a koláče a připravují stanoviště pro příchozí děti. Stanoviště jsou například malování na obličej, stříkání vody na plechovky ruční stříkačkou nebo výroba vlastní čarodějnice ze slámy, kterou si pak můžou spálit na hranici s hlavní čarodějnici, kterou taktéž ženy vyrobí. Nechybí ani ozdoba věnce na májku, kterou zdobí děvčata barevnými krepovými papíry. Děti dostanou vždy od obecního úřadu špekáček a limonádu zdarma. Přichází slavnostní postavení máje a zapálení hranice společně s čarodějnici. Nechybí ani živá muzika, která se rozléhá po okolí. Je slyšet smích a dobrá nálada je stále přítomna. Tato akce trvá vždy do velmi pozdních hodin, avšak členi hasičského sboru si to vždycky náramně užijí. Pár mužských členů zůstává i přes noc a střeží májku před pokácením.¹⁰⁷

Obrázek 18 stavění máje



Kurz první pomoci

Sbor dobrovolných hasičů Adamov zakládá od roku 2022 novou tradici, která je přínosná a velmi užitečná pro děti i dospělé členy. Pod vedením záchranáře Vladimíra Hrušky, který je sám členem sboru, sbor podstupuje kurzy první pomoci a dozvídá se mnoho

¹⁰⁷ *Kronika, SDH Adamov*

užitečných informací. Nejzajímavější je však pro všechny praktická část, kterou si všichni rádi vyzkouší a natrénují na závažné i menší situace, kde by byla nutnost použití jakékoli informace z kurzu.¹⁰⁸

Obrázek 19 ukázka kurzu první pomoci



Zdroj: vlastní

Dětský den

Tato akce se tradičně pořádá se sousední vesnicí Hůry. Opět se od ranních hodin vše připravuje. Tradičně se peče prase, langoše a cmunda nesmí chybět. Hlavním bodem tohoto dne jsou děti, proto je pro ně připravena spousta aktivit. Stanoviště, u kterých získají za splnění úkolu razítko na svou kartičku, jsou velice oblíbená. Hlavně z důvodu, že za kartičku plnou razítek získají odměnu a špekáček s limonádou zdarma. Nechybí ani loutkové divadlo, krasojízda na koni, jízda na poníkovi, klaun či dětská diskotéka a kouzelník. Večer je už spíše program pro dospělé. Opět živá muzika, občerstvení se prodává o sto šest a lidé se baví. Akce opět končí dá se říci spíše v ranních hodinách.¹⁰⁹

¹⁰⁸ *Kronika, SDH Adamov*

¹⁰⁹ *Kronika, SDH Adamov*

Obrázek 20 dětský den



Zdroj: vlastní

Úklid lesa

Úklid obecního lesa každý rok spojují členi sboru s tréninkem na hru Plamen, která má velmi disciplín. Sbor se všemi členy se sejde u hasičárny a hasičskými vozy dojedou až k obecnímu lesu, který je ten den hlavním bodem programu. Sbor se rozdělí do několika týmů, každý tým dostane pytel a jde se uklízet. Sbírá se vše, co do lesa nepatří a přitom si děti opakují například co se čím hasí, nebo topografické značky. Po uklizení nastane rozdělání slíbeného ohně a u toho přijde další opakování a trénink disciplín, například jak se jmenuje určitý hasičský materiál. U hry Plamen je také důležitá fyzická, proto vedoucí nebrání dětem běhat a sportovat v lese. Členi trénují i v dešti. To proto, aby si dětské členové vyzkoušeli, jaké to je, účastnit se závodu i v těch nejhorších podmínkách.

110

Obrázek 21 úklid lesa a opékání



Zdroj: vlastní

Sběr železného šrotu

Tato akce trvá už velmi dlouho. Nejdříve ji pořádala obec Adamov, ale v roce 2016 ji převedla na Sbor dobrovolných hasičů Adamov. Finanční výtěžek putuje na rozvoj dětského požárního sportu a další potřebné věci pro sbor. Každý rok se účastní mnoho občanů a mužské družstvo sboru má jeden den brigádničení.¹¹¹

Obrázek 22 družstvo mužů na sběru železného šrotu



Zdroj: vlastní

Valná hromada

Přesněji se tato akce nazývá výroční valná hromada, a to z důvodu, že je povinně každý rok. Je to akce především pro členy sboru a vždy jsou pozváni i zástupci z okolních sborů. Promlouvá starosta hasičů, velitel mužů, žen, dětí a zásahové jednotky. Probíhá zde rekapitulace daného roku a plány na rok příští. Zrekapituluje se příjmy, výhry v soutěžích, brigádní hodiny, počet zásahů či rekapitulace výletů a veřejných a kulturních akcí.¹¹²

Akce pro dětské členy sboru

¹¹¹ *Kronika, SDH Adamov*

¹¹² *Kronika, SDH Adamov*

Každý rok Sbor dobrovolných hasičů Adamov uspořádá výlet pro dětské členy sboru jako odměnu za skvělé výkony na soutěžích a velké snaze po celý rok. Sbor organizuje výlety například do ZOO, Techmanie v Plzni, projížďku historickým trolejbusem nebo dlouho vyžadovaná návštěva Mc Donald's, kde každý dostal určitý limit peněz, za který si mohl nakoupit co chtěl. ¹¹³

Výroba adventních věnců

Výroba věnců patří k tradiční zimní akci družstva žen a maminek dětských členů sboru. Chvojí sváží mužské družstvo z obecního lesa a přiváží ho do hasičárny, muži ženám ještě pomůže uvázat korpusy ze slámy a obmotat je chvojím. Poté už nastupují ženy v plné síle, odhodlání a se spoustou nápadů na dekorování věnců. Dekorace ženy shánějí především doma, nebo za minimální ceny, aby náklady byly co nejmenší a výdělek tím pádem větší, než samotné náklady. Každý rok ženy vyrobí kolem 150 věnců. Dále také vyrábí svícný ze dřeva a různé závěsné ozdoby z větví. Prodej je zpříjemněn punčem, svařákem a domácím cukrovím a pokaždé je to velká akce, ze které odcházejí především ženy velmi spokojené. Do této akce se také zapojují samozřejmě i dětské členové. Ti vyrábějí medvídky z vlašských ořechů a buráků. Přidávají k tomu i ručně vyrobené čepičky z bavlny. Medvídci se dávají k svícnům, na věnce, ale prodávají se i jednotlivě. ¹¹⁴

obrázek 23 prodej věnců



Zdroj: vlastní

¹¹³ *Kronika, SDH Adamov*

¹¹⁴ *Kronika, SDH Adamov*

Andělská cesta za světlem

Každý rok se tato akce koná ve spolupráci se sbory Adamova a Hůr. Každý rok se střídá výchozí bod. Jeden rok se vychází z Adamova, druhý rok z Hůr. Vše započne rozsvícením stromu v jedné z obcí. Je zde možnost připít si punčem či svařákem a malým občerstvením zdarma a pokračuje se přes čtyři stanoviště. Každé stanoviště značí jednu adventní neděli. Je zde vždy pouštění lodiček, kolo štěstí, zpívání koled a pozorování létajícího anděla. U každého stanoviště dostane každé dítě malý dárek. Celý průvod hlídají mužští členi sborů a doprovází průvod do druhé obce. Zde se rozsvítí slavnostně druhý strom a je zde také možnost připít svařákem či punčem zdarma.¹¹⁵

Obrázek 24 Andělská cesta za světlem



Zdroj: vlastní

Mikulášská nadílka

S Adamovským Mikulášem již počítá nejedna Adamovská rodina. Do roku 2023 mikulášská nadílka probíhala vždy venku, ale i přes to se vždy vyvedla a děti minimálně ten den nezlobili. Každý rodič přinesl balíček svému dítěti, který odevzdal ženám u občerstvení a na papírek napsali jméno a hříchy. Mikuláš díky tomu přesně věděl, jaké hříchy dítě provedlo. Tato akce je velkou tradicí a sbor se snaží tuto akci stále vylepšovat.

¹¹⁵ *Kronika, SDH Adamov*

Od roku 2023 se mikulášská nadílka koná v obecním sále a díky tomu mohli předvést i scénku a pojmout mikulášskou nadílku i s příběhem. ¹¹⁶

Obrázek 25 Mikulášská nadílka



Zdroj: vlastní

Hasičský a obecní ples

Hasičský ples je konán společně s obcí. Je to nová tradice, která započala v roce 2023. Členi sboru zde zajišťují zajištění, prodávání a vydávání tomboly, obstarávání šatny a catering. Program, hudbu, zábavu a prodej lístků má na starost obec sama. I přes to, že akce se konala teprve druhým rokem, mohou již teď členi sboru říci, že to stojí za to. ¹¹⁷

¹¹⁶ *Kronika, SDH Adamov*

¹¹⁷ *Kronika, SDH Adamov*